



OPSINOX[®]

ROOKGAS 2024 FUMISTERIE



**kwaliteitsvolle
oplossingen in
rookgasafvoer**

**des solutions
de qualité pour
la fumisterie**

OPSINOX®



Opsinox NV

Industrieterrein "De Prijkels"
Venecoweg 22 - B-9810 Nazareth

info@opsinox.com
T. +32 (0)9 381 09 40
BE 0456.154.673



www.opsinox.com



www.facebook.com/opsinox



www.linkedin.com/company/opsinox/

Made in Belgium



DE TROEVEN & DIENSTEN VAN OPSINOX

Opsinox is gespecialiseerd in kwaliteitsoplossingen in rookgasafvoer. Als één van de weinige firma's in de sector vindt de productie (zowel klassieke rookgasafvoer als HVAC systemen) nog steeds plaats in België, te Nazareth. Door gedegen onderzoek en opvolging van de nieuwste ontwikkelingen, wordt tegemoet gekomen aan de noden van onze klanten.

Wij dragen klantenservice hoog in het vaandel, een persoonlijke aanpak is daar een belangrijk onderdeel van. Het aanreiken van oplossingen, zowel gestandaardiseerd als op maat, voor de vaak complexe uitdagingen in rookgasafvoer: dat is Opsinox!

LES ATOUTS & SERVICES D'OPSINOX

La société Opsinox est spécialisée en solutions de qualité pour les conduits d'évacuation de fumées. La production (conduits de fumée et systèmes HVAC) se trouve encore en Belgique, à Nazareth. Grâce à une recherche approfondie et le suivi des récentes évolutions sur le marché, Opsinox répond aux besoins actuels de ses clients.

Le service offert à la clientèle est de la plus haute qualité et la société se fait un point d'honneur de réagir de façon proactive. Fournir des solutions tout autant standard que sur mesure, pour relever les défis souvent complexes de l'évacuation de fumées: c'est ça, Opsinox!

BESTELLINGEN

Via sales@opsinox.com. Met het oog op het vermijden van misverstanden kunnen wij helaas geen telefonische bestellingen aannemen. Bestellingen voor 10u doorgevoerd, worden dezelfde dag nog verwerkt.



COMMANDES

Par sales@opsinox.com. Afin d'éviter des erreurs nous ne pouvons pas accepter des commandes téléphoniques. Les commandes avant 10h seront traitées le même jour.

LEVERINGSTERMIJN

De leveringstermijn wordt u bevestigd via onze orderbevestiging. De meeste artikelen houden wij op stock en worden geleverd op 1 à 2 werkdagen. De in kleur aangeduide producten zijn op aanvraag, de leveringstermijn wordt bepaald in samenspraak met productie en rekening houdende met de urgentie van uw aanvraag. Aarzel niet om ons te contacteren hierover. Bestellingen worden maximaal 3 maand bijgehouden. Daarna worden deze automatisch geleverd.



DELAI DE LIVRAISON

Le délai de livraison vous est communiqué par notre confirmation de commande. La majorité de nos produits est en stock et est livrée endéans 1 à 2 jours. Les articles notés en couleur dans ce catalogue sont sur demande, le délai de livraison est déterminé par la production en tenant compte de l'urgence de votre demande. Surtout n'hésitez pas à nous contacter pour vous confirmer les délais exacts. Les commandes sont stockées pendant 3 mois. Ensuite, elles sont livrées automatiquement.

LEVERINGSCONDITIES

Levering is franco voor bestellingen vanaf €500 excl. BTW voor het binnenland en €900 excl. BTW voor het buitenland. Mocht uw bestelling minder dan het franco bedrag bedragen, dan zijn de portkosten als volgt:

België: € 55/pallet
€ 20/colli

buiten België: prijs op aanvraag, afhankelijk van de bestemming



CONDITIONS DE LIVRAISON

Livraison franco pour des commandes à partir de 500€ hors TVA pour les livraisons domestique et 900€ hors TVA pour les livraisons à l'étranger. Si la commande est inférieure, les frais de port seront les suivants:

la Belgique : 55 €/palette
20 €/colli

hors Belgique : prix sur demande, en fonction de la destination

AFHALINGEN

Het is steeds mogelijk om afhalingen te doen bij Opsinox na overleg met de dienst verzending.

Onze magazijnen zijn geopend op werkdagen van 08u00 tot 12u00 en van 12u30 tot 16u30, met uitzondering op vrijdag van 07u00 tot 11u30.



ENLEVEMENTS

Il est toujours possible d'enlever une commande à notre comptoir après confirmation d'Opsinox.

Nos heures d'ouvertures sont les suivantes: Du lundi au jeudi de 08h00 à 12h00 et de 12h30 à 16h30, sauf le vendredi de 07h00 à 11h30.

CONTROLE ONTVANGST VAN DE GOEDEREN

Gelieve de goederen onmiddellijk na te kijken bij ontvangst. Onvolledige of beschadigde levering dient onmiddellijk te worden gemeld én moet genoteerd worden op de leveringsdocumenten, zoniet kan Opsinox hier geen gevolg aan geven.



CONTROLE DE RECEPTION

Veuillez contrôler les marchandises directement à leur arrivée chez vous. Des marchandises incomplètes ou endommagées doivent être rapportées immédiatement et marquées sur les documents de livraison, sinon Opsinox ne pourra pas accepter cette plainte.

TERUGZENDING VAN DE GOEDEREN

Voor het eventueel terugzenden (onder voorwaarden) van foutieve materialen, gelieve ons te contacteren op het nummer 09 381 09 46 of sales@opsinox.com.

Speciale stukken zoals maatwerken kunnen niet worden teruggenomen.

De terugkeer moet verplicht vergezeld zijn van een retourbon. De verpakking moet in perfecte staat zijn. De verzender (klant) moet de goederen zeer goed verpakken zodat deze onbeschadigd aangeleverd worden.

De terugkeer moet bij ons worden aangevraagd en de transportkosten zijn altijd ten laste van de klant. Na controle worden de goederen aan een minwaarde gecrediteerd. Minwaarde van 30% met een minimum van €25. Annulatie van bestellingen is niet mogelijk.



RETOURS

En cas de problèmes, et pour un retour éventuel de marchandises (sous conditions), contactez-nous en direct au 09 381 09 46 ou via sales@opsinox.com. Des produits spéciaux, comme des articles sur mesure, ne seront jamais repris.

Tout retour de marchandise doit être accompagné du billet de retour. L'emballage et le matériel doivent être en parfait état. L'expéditeur (client) doit très bien emballer les marchandises afin qu'elles soient livrées intactes.

Le renvoi des marchandises doit être demandé chez Opsinox et les frais de transport sont toujours à la charge du client. Après inspection, les marchandises seront créditées à une valeur inférieure. Une valeur inférieure de 30% avec un minimum de 25€. Annulation des commandes n'est pas possible.

FACTURATIE & BETALINGSVOORWAARDEN

Na levering van de materialen en bijhorende leveringsbon, wordt de factuur opgemaakt en verzonden per mail (tenzij gevraagd per post). U vindt daarbij steeds onze algemene verkoopsvoorwaarden terug, eveneens raadpleegbaar.

Voor facturen met een bedrag lager dan € 50 kan een administratieve kost worden aangerekend.

Standaard betalingsvoorwaarden:
30 dagen factuurdatum



FACTURATION & CONDITIONS DE PAIEMENT

Après la livraison des marchandises, toujours accompagnée d'une note d'envoi, Opsinox facturera et enverra la facture par e-mail (ou si vous préférez par la poste). Les conditions générales de vente y seront jointes, et toujours consultables.

Pour les factures d'un petit montant inférieur à 50€, Opsinox se réserve le droit d'ajouter des frais administratifs.

Conditions de paiement :
30 jours date de facturation

verkoopsvoorwaarden

1. Slechts onze leverings- en verkoopsvoorwaarden zijn geldig. Het aanvaarden van onze facturen impliceert onze algemene voorwaarden als aangenomen, zelfs indien ze niet dezelfde zijn als deze van de koper. Alleen bij schriftelijke bevestiging van onzentwege kan hierin een wijziging gebeuren.

2. Alle klachten dienen gegrond en gemotiveerd te zijn en moeten uiterlijk binnen 8 dagen na ontvangst van de goederen rechtstreeks per aangetekende brief aan verkoper worden geadresseerd en dit met de vermelding van het lotnummer op het etiket.

3. De plaats van levering is Nazareth. Levering van goederen geschiedt per baan, spoor of eigen vervoer, non franco en op risico van de koper, tenzij anders overeengekomen. Alle taksen en andere kosten zijn ten laste van de klant.

4. Franco levering gebeurt vanaf € 500 excl. BTW voor het binnenland en € 900 excl. BTW voor het buitenland.

5. Terugzending van goederen, kan slechts na uitdrukkelijk akkoord van onzentwege en dient steeds vrachtvrij te geschieden. Speciale en/of op maat gemaakte goederen worden nooit teruggenomen.

6. Leveringsdata worden altijd bij benadering opgegeven, het louter verstrijken van de leveringstermijn vernietigt het contract niet. In voorkomend geval is verbreking slechts mogelijk na schriftelijke ingebrekestelling. In geen geval kan overschrijding van de voorgestelde termijn aanleiding geven tot het eisen van schadevergoeding, zelfs niet bij ernstige overschrijding van de vooropgestelde termijn.

7. De goederen worden gefactureerd aan de prijs in omloop bij de levering. De verdeling van prijslijsten geschiedt slechts bij wijze van inlichting. De prijslijsten kunnen ten allen tijde worden gewijzigd en veronderstellen geen verplichtingen van onzentwege.

8. Al onze offertes zijn vrijblijvend, waarbij mondelinge aanbiedingen slechts bindend zijn na schriftelijke bevestiging van onzentwegen. Maten per telefoon opgegeven dienen ons schriftelijk bevestigd te worden, binnen de 24 uren, zo niet worden de niet-gelijkvormige stukken in rekening gebracht. Werken en stukken niet uitdrukkelijk bepaald in de prijsvraag en vermeld op de orderbevestiging worden als supplement in rekening gebracht.

9. De prijzen van onze offertes zijn slechts geldig bij integrale bestelling van alle posten. Onze prijzen zijn niet bindend voor verdere bestellingen.

10. Onze facturen zijn betaalbaar te Nazareth, standaard op 30 dagen factuurdatum, behoudens anders overeengekomen. Onze facturen zijn

betaalbaar ten laatste op de vervaldag, zoals vermeld op de factuur. Verdere leveringen worden gestaakt indien betaling van de voorgaande niet is geschied op de vervaldag.

11. Bij niet-betaling op de vastgestelde vervaldag begint van rechtswege en zonder ingebrekestelling een intrest van 12% per jaar te lopen. Alle innings- en protestkosten hetzij van aanvaarde of niet-aanvaarde wissels, zegels of postontvangkaarten, bank- of discontokosten zijn ten laste van de koper.

12. De niet-betaling op zijn vervaldag van een enkele factuur maakt het verschuldigd saldo van al de andere zelfs niet vervallen facturen van rechtswege onmiddellijk opeisbaar. Wanneer de koper nalaat zijn verbintenissen uit te voeren, zal de verkoop van rechtswege en zonder ingebrekestelling ontbonden zijn. De wilsuiting hiertoe per aangetekend schrijven door de verkoper zal hiervoor volstaan.

13. Ingeval een factuur niet betaald is op haar vervaldag behouden wij ons het recht voor te kiezen voor de ontbinding van de verkoop. In dit geval is de koper een schadevergoeding van 20% verschuldigd op de prijs van de verkochte koopwaar.

14. Voor de goede plaatsing en de werking van de door ons geleverde systemen en materialen nemen wij geen enkele verantwoordelijkheid op ons.

15. De verkoper kan enkel aansprakelijk worden gesteld in het geval van zware fout, zware nalatigheid of opzet in hoofde van de verkoper. De aansprakelijkheid is hoe dan ook beperkt tot de vergoeding van voorzienbare, rechtstreeks en persoonlijke schade, en de verkoper kan in geen geval aansprakelijk gesteld worden voor indirecte of gevolgschade. In elk geval wordt de aansprakelijkheid van de verkoper beperkt tot de limieten van haar verzekeringspolis, en in het geval van niet-verzekerde schade is de aansprakelijkheid beperkt tot het bedrag van de factuur.

16. Technisch advies, waaronder gegevens en inlichtingen over de geschiktheid en het gebruik van een product, verleend door de verkoper, weze het mondeling of schriftelijk, wordt naar beste weten en ter goeder trouw gegeven. Het advies ontheft de koper niet van eigen controle en proeven en zijn plicht om de producten te evalueren op hun geschiktheid voor de beoogde toepassing(en) en/of processen en om hen enkel daarvoor aan te wenden. Het gebruik en de verwerking van de producten voor een bepaalde toepassing valt derhalve volledig onder uitsluitende verantwoordelijkheid van de koper.

17. Bij gerechtelijke inning of bij betwisting zijn alleen de rechtbanken van het gerechtelijk arrondissement

Gent bevoegd, zelfs ingeval er op de koper wissels worden getrokken. In geval van niet-betaling op de vervaldag van de factuur ingevolge nalatigheid of slechte wil zal het factuurbedrag van rechtswege en zonder ingebrekestelling met 12% verhoogd worden bij wijze van conventioneel verhogingsbeding met een minimum van € 50 en een maximum van € 2.000.

18. De door ons geleverde goederen blijven onze eigendom tot de volledige betaling van de prijs, dit in uitdrukkelijke afwijking van artikel 1585 van het Burgerlijk Wetboek. De koper is nochtans verantwoordelijk voor de verkochte materialen en staat in voor hun verlies.

19. Tot zekerheid van betaling van het openstaande saldo van haar factu(u)r(en) geeft de koper in pand ten voordele van de verkoper (i) al zijn huidige en toekomstige schuldvorderingen, zowel op derden als tegenover de verkoper, uit welke hoofde ook, en dus niet beperkt tot handelsvorderingen, (ii) de geleverde goederen waarop de onbetaalde factu(u)r(en) betrekking heeft/hebben, (iii) alle roerende lichamelijke en onlichamelijke goederen die behoren tot de eigendom van de in gebreke blijvende koper op datum van registratie hiervan in het pandregister, alsook (v) alle roerende lichamelijke en onlichamelijke

goederen die zullen behoren tot de eigendom van de in gebreke blijvende koper net voor elke opening van een insolventieprocedure toegekend aan de schuldenaar.

20. De koper verleent aan de verkoper een conventioneel retentierecht op alle goederen die zich nog in haar bezit bevinden in het kader van eender welk contract. De koper verleent dit retentierecht tot aan de betaling van alle achterstallige bedragen dewelke de koper nog aan de verkoper verschuldigd is, zelfs al hebben deze verschuldigde bedragen een andere oorzaak.

21. Onze facturen zijn uitsluitend betaalbaar in de munteenheid waarin ze zijn opgesteld. Hierop wordt geen uitzondering toegepast, zelfs niet voor onze buitenlandse klanten.

22. Wij behouden ons het recht voor de prijzen van goederen van vreemde oorsprong aan te passen ingeval de muntwaarde op het ogenblik van de levering hoger is dan op de datum van onze offerte.

23. Partijen, zowel de Belgische als de buitenlandse, zijn akkoord dat op ieder van onze overeenkomsten en op de procedure enkel het "Belgisch recht" toepasselijk is. (vs 10/05/2019)

conditions de vente

1. Seules nos conditions de vente et de livraison sont d'application. L'acceptation de nos factures implique l'accord de nos conditions de vente, même si celles-ci sont différentes de celles de l'acheteur. Toute modification à celles-ci se fait par confirmation écrite de notre part.
2. Toutes les plaintes doivent être fondées, motivées et adressées par lettre recommandée au vendeur endéans les 8 jours après réception de la marchandise et en mentionnant le numéro de lot de l'étiquette.
3. Le lieu de livraison est Nazareth. Les livraisons de marchandises sont effectuées par route, chemin de fer ou par vos propres moyens, non franco et aux risques de l'acheteur sauf autres dispositions convenues. Toutes taxes ou autres frais sont à charge du client.
4. Livraison franco à partir de 500€ hors TVA pour les livraisons domestique et 900€ hors TVA pour les livraisons à l'étranger.
5. Les retours de marchandises, ne peuvent se faire qu'après accord explicite du vendeur et sont à effectuer franco uniquement. Les pièces spéciales et/ou sur mesure ne sont jamais reprises.
6. Les dates de livraison sont toujours approximatives et un prolongement de délai n'annule pas le contrat. Dans certains cas, l'annulation est possible après convention écrite. En aucun cas, le prolongement du délai de livraison ne peut donner suite à des demandes de dommages et intérêts même en cas où le délai de livraison sera sérieusement dépassé.
7. Les marchandises sont facturées au prix en vigueur au moment de la livraison. Les tarifs publiés ne sont qu' à titre indicatifs. Ils peuvent être adaptés à tout moment et ne constituent aucun engagement de notre part.
8. Tous nos offres sont sans engagement. Les offres verbales ne sont valables et définitives qu'après confirmation par écrit de notre part. Les dimensions transmises par téléphone doivent nous être confirmées par écrit endéans les 24h, faute de quoi, les pièces non-conformes seront portées en compte. Tous travaux et pièces qui ne sont pas spécifiés expressément dans la demande et mentionnés dans la confirmation d'ordre seront facturés comme supplément.
9. Les prix des offres ne sont valables que lors de la commande complète de tous les postes. Nos prix ne nous engagent pas pour d'autres commandes.
10. Nos factures sont payables à Nazareth, 30 jours date de facture, sauf autre convention. Nos factures sont payables ultérieurement à la date d'échéance mentionnée sur la facture, faute de quoi les livraisons seront arrêtées.
11. Le non-paiement à l'échéance indiquée, entraîne directement et sans avis préalable un intérêt de 12% par an. Tous les frais d'encaissement et de protêt, de traite acceptée ou non, de carte récépissée, ou de timbres, de frais d'escompte ou bancaires, sont à charge de l'acheteur.
12. Le non-paiement d'une seule facture à son échéance rend exigible de plein droit le solde dû sur toutes les autres factures, même non échues. En cas d'inexécution par l'acheteur de ses obligations, la vente sera résolue de plein droit sans sommation. La volonté du vendeur sera suffisamment manifestée par l'envoi d'une lettre recommandée.
13. En cas de non-paiement d'une facture à son échéance, nous nous réservons le droit de nous libérer de la vente. Dans ce cas, le client est tenu à une indemnité de 20% à valoir sur le prix des marchandises vendues.
14. Nous rejetons toute responsabilité en ce qui concerne le bon placement et fonctionnement des systèmes ou matériel livrés.
15. Le vendeur ne peut être tenu responsable qu'en cas d'erreur grave, négligence ou intention sérieuse de la part du vendeur. Toutefois, la responsabilité est limitée à la compensation des dommages prévisibles, directs et personnels. Le vendeur ne peut être tenu responsable des dommages indirects ou consécutifs. En tous les cas, la responsabilité du vendeur est limitée aux limites de sa police d'assurance. Au cas de dommages non-assurés, la responsabilité est limitée au montant de la facture.
16. Les conseils techniques, y compris les données et les informations sur l'adéquation et l'utilisation d'un produit, fournis par le vendeur, verbalement ou par écrit, sont données à vos meilleurs vœux et de bonne foi. Le conseil ne soulage pas l'acheteur et ses propres contrôles et essais, et celui est nécessaire pour évaluer les produits pour l'utilisation et les processus prévus pour les utiliser uniquement à cette fin. L'utilisation et le processus des produits pour une certaine application est donc entièrement sous la responsabilité de l'acheteur.
17. En cas de litige ou discussion, seuls les tribunaux de l'arrondissement judiciaire de Gand sont compétents, même dans le cas où il y a des traites tirées sur l'acheteur. En cas de non-paiement des factures venues à l'échéance, par suite d'oubli ou de mauvaise volonté, le montant de la facture sera directement et sans avertissement augmenté de 12 % pour clause d'augmentation avec un minimum de 50 € et un maximum de 2.000 €.

18. Les marchandises livrées restent notre propriété tant que le paiement intégral n'a pas été effectué, et ceci en dérogation explicite de l'article 1585 du Code Civil. L'acheteur est cependant responsable pour les marchandises vendues et devra répondre de leur perte.

19. Pour garantir le paiement du solde impayé de ses factures, l'acheteur en gage au bénéfice du vendeur, toutes les créances actuelles et futures. Tant sur les tiers qu'envers le vendeur, pour quelque raison que ce soit et non limité aux créances commerciales, pour les marchandises livrées auxquelles se rapportent les factures impayées. Tous les biens physique et immoral appartenant à la propriété de l'acheteur défaillant à la date d'enregistrement de celui-ci dans le registre de promesses, ainsi que tous les biens physique et immoral qui appartiendront à la propriété de l'acheteur en défaut, juste avant toute ouverture d'une procédure d'insolvabilité accordée au débiteur.

20. L'acheteur accorde au vendeur un droit de conservation conventionnel, sur tous les biens encore en sa possession de tout contrat. L'acheteur accorde ce droit de rétention jusqu'au paiement de tous les montants en souffrance que l'acheteur est encore redevable au vendeur. Même si ces montants dus ont une autre raison.

21. Nos factures sont uniquement payables dans la monnaie dans laquelle elles sont établies. Il n'y a aucune exception à cette règle même pour les clients de l'étranger.

22. Nous nous réservons le droit d'adapter les prix des marchandises d'origine étrangère au cas où la valeur de la monnaie, au moment de la livraison, serait autre qu'à la date de cette offre.

23. Les parties situées en Belgique ou à l'étranger se déclarent d'accord pour chacune de nos conventions et que pour la procédure seul le "Droit Belge" est d'application.

(vs 10/05/2019)

normen & certificaten

normes & certificats



Alle rookgas afvoerkanalen van Opsinox® voldoen aan de normen NBN EN 1856-1 en/of NBN EN 1856-2 en/of NBN EN 14989-2. De CE-markering die op de producten staat, duidt aan voor welke toepassing ze mogen gebruikt worden.

Voorbeeld voor dubbelwandig geïsoleerd :
EN 1856-1 – T600 – N1 – W – Vm – L50 040 – G(80)

Voorbeeld voor CLV systemen:
EN 14989-2 – T160 – P1 – W – Vm – L50 050 – O(25)

Les conduits d'évacuation de fumées de la marque Opsinox® sont conformes aux normes NBN EN 1856-1 et/ou NBN EN 1856-2 et/ou NBN EN 14989-2.

Le marquage CE, indiqué sur les articles, détermine pour quelles applications les produits peuvent être utilisés.

Par exemple pour les conduits double paroi isolé:
EN 1856-1 – T600 – N1 – W – Vm – L50 040 – G(80)

Par exemple pour les systèmes CLV (3CE) :
EN 14989-2 – T160 – P1 – W – Vm – L50 050 – O(25)

- EN 1856-1.... : aanduiding van de geldende productnorm.
indication du norme produit d'application pour cet article.
- T 600 of T 160 : temperatuur van de rookgassen voor continu gebruik, 600°C of 160°C.
température des fumées admise pour utilisation continue, 600°C ou 160°C.
- N1 : dichtheidsklasse N1 voor toepassingen in onderdruk (natuurlijke trek).
classe d'étanchéité N1 pour applications en dépression (tirage naturel de cheminée).
- P1 : dichtheidsklasse P1 voor toepassingen in overdruk.
classe d'étanchéité P1 pour applications en surpression.
- W : geschikt voor afvoer van condenserende rookgassen.
conçu pour fumées humides et pour l'évacuation des condensats.
- D : enkel geschikt voor niet-condenserende rookgassen.
conçu seulement pour des fumées sèches, sans condensation.
- Vm : corrosiebestendigheid door aanduiding van de materiaalsoort.
résistance à la corrosion par indication du qualité du matériau.
- V3 : corrosiebestendig voor verbranden van vaste brandstoffen.
résistance à la corrosion par indication du combustible (ici: bois, charbon, ...).
- L 50 : aanduiding van het gebruikte materiaal, namelijk roestvast staal 1.4404 (AISI 316 L).
identification des matériaux utilisés, notamment acier inoxydable 1.4404 (AISI 316 L).
- L 20 : aanduiding van het gebruikte materiaal, namelijk roestvast staal 1.4301 (AISI 304).
identification des matériaux utilisés, notamment acier inoxydable 1.4301 (AISI 304).
- 040 of 050 : materiaaldikte 0,4 mm of 0,5 mm.
épaisseur matériaux 0,4 mm ou 0,5 mm.
- G(80) : bestand tegen schouwbrand en afstand tot brandbare materialen bedraagt 80 mm.
résistant au feu de cheminée et distance aux matériaux combustibles de 80 mm.
- O(25) : niet getest op schouwbrand en afstand tot brandbare materialen bedraagt 25 mm.
non testé au feu de cheminée et distance aux matériaux combustibles de 25 mm.



Opsinox® is houder van het certificaat ISO 9001 : 2015.

Periodieke audits door externe, onafhankelijke controlebureaus bewijzen dat alle producten en interne processen van het allerhoogste kwaliteitsniveau zijn. Opsinox NV hecht het grootste belang aan de activiteiten van Innovatie, Research & Development zodat altijd een oplossing kan voorgesteld worden die beantwoordt aan de meest recente ontwikkelingen en evoluties op gebied van verwarming en rookgasafvoer.

Voor elk van de producten geeft Opsinox NV een prestatieverklaring af (DOP), zoals voorgeschreven in de Europese richtlijn voor bouwproducten. Deze documenten kunnen geraadpleegd worden op www.opsinox.com.

Opsinox® est titulaire d'un certificat de qualité ISO 9001 : 2015.

Les audits périodiques par des bureaux externes agréés, démontrent que les produits et procès internes sont d'un niveau de qualité supérieure. Opsinox SA attache la plus grande importance aux activités d'innovation, de la recherche et du développement. Ainsi une solution adéquate peut être présentée à chaque demande, et qui répond donc aux évolutions les plus récentes sur le marché du chauffage et de l'évacuation des fumes de combustion.

Pour chaque produit, Opsinox SA émet une déclaration de performance (DOP), conformément au règlement européen des produits de construction. Ces documents peuvent être consultés sur www.opsinox.com.

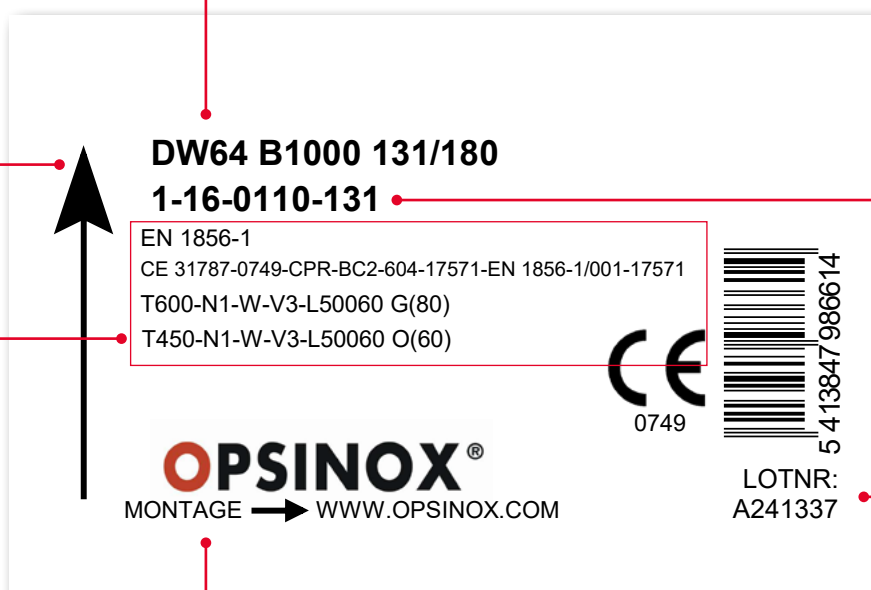
Hoe lees je ons etiket? Comment lire notre étiquette ?

Richting van de rookgassen in de buis
Direction des gaz de combustion dans le tuyau

Artikel omschrijving (kort)
Description de l'article (courte)

Artikelnummer Opsinox
Numéro d'article Opsinox

CE norm en certificaat
Norme et certificat CE



OPSINOX®
MONTAGE → WWW.OPSINOX.COM














LOTNR:
A241337

De montagehandleiding is terug te vinden op www.opsinox.com
Les instructions de montage sont disponibles sur le site www.opsinox.com

Lotnummer assemblage in Opsinox
Numéro de lot montage en Opsinox

Het **OPSINOX**[®] assortiment

Assortiment **OPSINOX**[®]

		 HOUT BOIS	 PELLET GRANULÉS BOIS	 GAS GAZ	 STOOKOLIE MAZOUT
p.13	 OPSINOX DW dubbelwandige inox rookkanalen + toebehoren conduits de fumée + accessoires double paroi inox	○	—	✓	○
p.25	 OPSINOX EW enkelwandige inox rookkanalen + toebehoren conduits de fumée + accessoires simple paroi inox	✓	—	✓	✓
p.37	 GASCO concentrisch inox voor gashaarden inox concentrique pour foyers à gaz	—	—	○	—
p.45	 OPSINOX CSG collectief systeem voor gashaarden système collectif pour foyers au gaz	—	—	○	—
p.51	 STAAL / ACIER 2 mm zwart 2 mm noir	✓✓	—	—	—
p.59	 EMAIL email buizen + toebehoren conduits + accessoires émail	✓	✓	✓	✓
p.67	 PELLET enkelwandig inox, dubbelwandig inox & zwart email simple paroi inox, double paroi inox & émail noir	—	○	—	—
p.85	 GALVA galvanisé buizen + toebehoren conduits + accessoires en galvanisé	✓	—	✓	✓
p.95	 FLEX inox flexibel + toebehoren flexible inox + accessoires	✓	✓	✓	✓

- OPSINOX' CHOICE
- ✓✓ IDEAAL / IDÉAL
- ✓ AANGEPAST / ADAPTÉ



DW

dubbelwandig geïsoleerd
double paroi isolé



DW

dubbelwandig geïsoleerd double paroi isolé



Het Opsinox® DW assortiment omvat diverse types hoogwaardige, dubbelwandige inox rookkanalen, die toelaten de meest uiteenlopende aansluitingen en opstellingen te realiseren. Dankzij de eigen productie te Nazareth (Deinze) kan, naast het standaard assortiment, ook flexibel en snel ingespeeld worden op specifieke aanvragen.

Het rookkanaal is samengesteld uit een dubbele inox wand waarvan de tussenruimte onder hoge druk is ingespoten met minerale isolatiewol. Kenmerkend ook zijn de connectorstukken boven en onderaan elk element, die vochtindringing verhinderen en een eenvoudige montage toelaten samen met de bijgeleverde spanning (voorzien van eenvoudig kliksysteem).

Het dubbelwandig assortiment is geschikt voor rookgasafvoer van alle kachels en haarden met open of gesloten verbranding van stookolie, hout en gas in onderdruk (= natuurlijke trek).

Deze kanalen kunnen gebruikt worden voor rookgassen met een continue temperatuur van 600°C.

L'assortiment DW d'Opsinox® comprend différents types de conduits de fumée qualitative qui sont parfaitement adaptés à la réalisation de raccords et installations les plus diverses. Grâce à la production belge (localisé à Nazareth, Deinze) il est possible de réagir rapidement à des demandes spécifiques.

Le conduit de cheminée se compose d'une double paroi en inox dont l'espace vide entre les deux parois est rempli de laine de roche, injectée sous haute pression. La gamme se distingue par ses pièces de raccordement, situées aux deux extrémités de chaque élément, qui empêchent l'infiltration d'humidité tout en facilitant le montage.

L'assortiment double paroi convient à l'évacuation des fumées de tout type de poêle et de foyer à combustion ouverte ou fermée de bois, fioul et gaz fonctionnant en dépression (tirage naturel).

Ces conduits peuvent être utilisés pour l'évacuation de gaz avec une température continue de 600°C.



OPTIES - OPTIONS

Enkel verkrijgbaar in DW64 / Disponible uniquement en DW64

Gelakte uitvoering / Laqué en RAL9005:	+25%
Andere RAL kleuren / Autres couleurs RAL:	+40%



DW44

dubbelwandig geïsoleerde inox

inox316L 0.4mm binnen / inox304 0.4mm buiten

double paroi isolé inox

inox 316L 0,4mm intérieur / inox 304 0,4mm extérieur



1856-1: T600 – N1 – W – Vm – L50040 G(80) / 1856-1: T450 – N1 – W – Vm – L50040 O(60)



HOUT
BOIS



GAS
GAZ



STOOKOLIE
MAZOUT



	DW44 B1000 L. 1000mm	DW44 B500 L. 500mm	DW44 B300 L. 300mm	DW44 RB regelbare buis buse réglable L. 350-450mm	DW44 IKB1000 inkortbare buis longueur ajustable L. 1000mm	DW44 MD muurdoorgang traversée de mur	DWTB OB overgangsbuis EW-DW (met nisbus) buse raccord EW-DW (avec rainure)
ø131/180	1-11-0110-131	1-11-0105-131	1-16-0103-131	1-16-0200-131	1-16-0410-131	1-16-2100-131	1-11-0201-131
ø150/200	1-11-0110-150	1-11-0105-150	1-16-0103-150	1-16-0200-150	1-16-0410-150	1-16-2100-150	1-11-0201-150
ø180/230	1-11-0110-180	1-11-0105-180	1-16-0103-180	1-16-0200-180	1-16-0410-180	1-16-2100-180	1-11-0201-180
ø200/250	1-11-0110-200	1-11-0105-200	1-16-0103-200	1-16-0200-200	1-16-0410-200	1-16-2100-200	1-11-0201-200
ø250/300	1-16-0110-250	1-16-0105-250	1-16-0103-250	1-16-0200-250	1-16-0410-250	1-16-2100-250	1-16-0201-250
ø300/350	1-16-0110-300	1-16-0105-300	1-16-0103-300	1-16-0200-300	1-16-0410-300	1-16-2100-300	1-16-0201-300

Andere maten op aanvraag – Autres mesures sur demande



	DW44 B09K bocht 90° met kuisluik coude 90° avec trappe de visite	DW44 B04 bocht 45° coude 45°	DW44 B03 bocht 30° coude 30°	DW44 B01 bocht 15° coude 15°
ø131/180	2-17-1409-131	1-11-1104-131	1-16-1103-131	1-16-1101-131
ø150/200	2-17-1409-150	1-11-1104-150	1-16-1103-150	1-16-1101-150
ø180/230	2-17-1409-180	1-11-1104-180	1-16-1103-180	1-16-1101-180
ø200/250	2-17-1409-200	1-11-1104-200	1-16-1103-200	1-16-1101-200
ø250/300	2-17-1409-250	1-16-1104-250	1-16-1103-250	1-16-1101-250
ø300/350	2-17-1409-300	1-16-1104-300	1-16-1103-300	1-16-1101-300



	DW44 T9 T-stuk 90° Tê 90°	DW44 T4 T-stuk 45° Tê 45°	DW44 BK buis met kuisdeur conduit avec porte de visite
ø131/180	1-11-1609-131	1-11-1604-131	2-17-0300-131
ø150/200	1-11-1609-150	1-11-1604-150	2-17-0300-150
ø180/230	1-11-1609-180	1-11-1604-180	2-17-0300-180
ø200/250	1-11-1609-200	1-11-1604-200	2-17-0300-200
ø250/300	2-17-1609-250	2-17-1604-250	2-17-0300-250
ø300/350	2-17-1609-300	2-17-1604-300	2-17-0300-300



Alle DW artikelen zijn steeds van een spanning voorzien

Toutes les pièces en DW sont fournies avec bride de sécurité



DW64

dubbelwandig geïsoleerde inox

inox 316L 0,6mm V3 binnen / inox 304 0,4mm buiten

double paroi isolé inox

inox 316L 0,6mm V3 intérieur / inox 304 0,4mm extérieur



0749

1856-1: T600 – N1 – W – V3 – L50060 G(80) / 1856-1: T450 – N1 – W – V3 – L50060 O(60)



HOUT
BOIS



GAS
GAZ



STOOKOLIE
MAZOUT



	DW64 B1000 L. 1000mm	DW64 B500 L. 500mm	DW64 B300 L. 300mm	DW64 B150 L. 150mm	DW64 RB regelbare buis buse réglable L. 350-450mm	DW64 IKB1000 inkortbare buis longueur ajustable L. 1000mm	DW64 MD muurdoorgang traversée de mur
ø131/180	1-16-0110-131	1-16-0105-131	1-16-0103-131	1-16-0101-131	1-16-0200-131	1-16-0410-131	1-16-2100-131
ø150/200	1-16-0110-150	1-16-0105-150	1-16-0103-150	1-16-0101-150	1-16-0200-150	1-16-0410-150	1-16-2100-150
ø180/230	1-16-0110-180	1-16-0105-180	1-16-0103-180	1-16-0101-180	1-16-0200-180	1-16-0410-180	1-16-2100-180
ø200/250	1-16-0110-200	1-16-0105-200	1-16-0103-200	1-16-0101-200	1-16-0200-200	1-16-0410-200	1-16-2100-200
ø250/300	1-16-0110-250	1-16-0105-250	1-16-0103-250	1-16-0101-250	1-16-0200-250	1-16-0410-250	1-16-2100-250
ø300/350	1-16-0110-300	1-16-0105-300	1-16-0103-300	1-16-0101-300	1-16-0200-300	1-16-0410-300	1-16-2100-300

Andere maten op aanvraag – Autres mesures sur demande



	DW64 B09 bocht 90° coude 90°	DW64 B09K bocht 90° met kuisluik coude 90° avec trappe de visite	DW64 B04 bocht 45° coude 45°	DW64 B03 bocht 30° coude 30°	DW64 B01 bocht 15° coude 15°
ø131/180	1-16-1109-131	2-17-1409-131	1-16-1104-131	1-16-1103-131	1-16-1101-131
ø150/200	1-16-1109-150	2-17-1409-150	1-16-1104-150	1-16-1103-150	1-16-1101-150
ø180/230	1-16-1109-180	2-17-1409-180	1-16-1104-180	1-16-1103-180	1-16-1101-180
ø200/250	1-16-1109-200	2-17-1409-200	1-16-1104-200	1-16-1103-200	1-16-1101-200
ø250/300	1-16-1109-250	2-17-1409-250	1-16-1104-250	1-16-1103-250	1-16-1101-250
ø300/350	1-16-1109-300	2-17-1409-300	1-16-1104-300	1-16-1103-300	1-16-1101-300



Alle DW artikelen zijn steeds van een spanning voorzien


Toutes les pièces en DW sont fournies avec bride de sécurité

	DW64 T9 T-stuk 90° Té 90°	DW64 T4 T-stuk 45° Té 45°	DW64 BK buis met kuisdeur conduit avec porte de visite
ø131/180	2-17-1609-131	2-17-1604-131	2-17-0300-131
ø150/200	2-17-1609-150	2-17-1604-150	2-17-0300-150
ø180/230	2-17-1609-180	2-17-1604-180	2-17-0300-180
ø200/250	2-17-1609-200	2-17-1604-200	2-17-0300-200
ø250/300	2-17-1609-250	2-17-1604-250	2-17-0300-250
ø300/350	2-17-1609-300	2-17-1604-300	2-17-0300-300

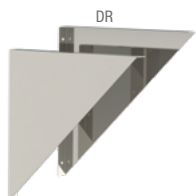



DWTB

toebehoren / accessoires




	DWTB D dop tampon	DWTB DC condensafvoer purge verticale	DWTB OV overgangstuk enkel-dubbel raccord simple- double paroi	DWTB OVDE dubbel-enkel overgangstuk raccord double- simple paroi	DWTB SP spanning bride de sécurité
ø131/180	1-19-1500-131	1-19-1600-131	1-16-2700-131	1-19-2800-131	1-19-1900-125/131
ø150/200	1-19-1500-150	1-19-1600-150	1-16-2700-150	1-19-2800-150	1-19-1900-139/150
ø180/230	1-19-1500-180	1-19-1600-180	1-16-2700-180	1-19-2800-180	1-19-1900-180
ø200/250	1-19-1500-200	1-19-1600-200	1-16-2700-200	1-19-2800-200	1-19-1900-200
ø250/300	1-19-1500-250	1-19-1600-250	1-16-2700-250	1-19-2800-250	1-19-1900-250
ø300/350	1-19-1500-300	1-19-1600-300	1-16-2700-300	1-19-2800-300	1-19-1900-300




	DWTB MS muursteen met driehoeken support mural avec triangles	DWTB MSDC muursteen met condensafloop support mural avec purge	DWTB DR driehoeken MSDC triangles de support MSDC
ø131/180	1-19-1300-131	1-19-1400-131	1-19-1402-001
ø150/200	1-19-1300-150	1-19-1400-150	1-19-1402-001
ø180/230	1-19-1300-180	1-19-1400-180	1-19-1402-001
ø200/250	1-19-1300-200	1-19-1400-200	1-19-1402-002
ø250/300	1-19-1300-250	1-19-1400-250	1-19-1402-002
ø300/350	1-19-1300-300	1-19-1400-300	1-19-1402-002



	DWTB BP basisplaat plaque de base	DWTB VDO verdiepingsonder- steuning support plancher	DWTB SOH schouwophoging plaque de rehausse simple et double paroi	DWTB PLPK plafondkoker (isolatie+ nisbus) met zwarte plaat travers plafond (isolation+ rainure) avec plaque noire
ø131/180	1-19-1100-131	1-16-2500-131	1-16-2401-131	1-16-2600-131
ø150/200	1-19-1100-150	1-16-2500-150	1-16-2401-150	1-16-2600-150
ø180/230	1-19-1100-180	1-16-2500-180	1-16-2401-180	1-16-2600-180
ø200/250	1-19-1100-200	1-16-2500-200	1-16-2401-200	1-16-2600-200
ø250/300	1-19-1100-250	1-16-2500-250	1-16-2401-250	1-16-2600-250
ø300/350	1-19-1100-300	1-16-2500-300	1-16-2401-300	1-16-2600-300



	DWTB PLP plafondplaat 0°-45° plaque de plafond (2 delen-pièces)	DWTB AB anti-brandplaat plaque coupe-feu	DWTB RM afwerkingsplaat met magneten rosace avec aimants	DWTB ISO isolatieschelp H.50cm dikte 80mm isolant circulaire H.50cm ép. 80mm
ø131/180	1-19-2210-180	1-09-1800-180	1-09-3601-180	1-19-0000-180
ø150/200	1-19-2210-200	1-09-1800-200	1-09-3601-200	1-19-0000-200
ø180/230	1-19-2210-230	1-09-1800-230	1-09-3601-230	1-19-0000-230
ø200/250	1-19-2210-250	1-09-1800-250	1-09-3601-250	1-19-0000-250
ø250/300	1-19-2210-300	1-09-1800-300	1-09-3601-300	1-19-0000-300
ø300/350	1-19-2210-350	1-09-1800-350	—	1-19-0000-350



	DWTB MBR regelbare MB MB réglable 50-150mm	DWTB SKB spankabelbeugel ride d'haubanage	DWTB DS daksteun support de toit
ø131/180	2-09-3100-180	1-09-3300-180	1-09-1400-180
ø150/200	2-09-3100-200	1-09-3300-200	1-09-1400-200
ø180/230	2-09-3100-230	1-09-3300-230	1-09-1400-230
ø200/250	2-09-3100-250	1-09-3300-250	1-09-1400-250
ø250/300	2-09-3100-300	1-09-3300-300	1-09-1400-300
ø300/350	2-09-3100-350	1-09-3300-350	1-09-1400-350

Muurbeugel apart bij te bestellen

Bride mural à commander en plus




	DWTB MB muurbeugel met inpersmoer bride murale avec écrou à serrer	DWTB VLMBK verlengstuk kort MB - rallonge court pour MB	DWTB VLMB verlengstuk inkortbaar MB rallonge ajustable pour MB	DWTB VL600 verlengstuk support de distance 600mm	DWTB VL750 verlengstuk support de distance 750mm
ø131/180	1-09-3110-180	1-09-3900-000	1-09-3700-001	1-09-3800-000	2-09-3800-000
ø150/200	1-09-3110-200	1-09-3900-000	1-09-3700-001	1-09-3800-000	2-09-3800-000
ø180/230	1-09-3110-230	1-09-3900-000	1-09-3700-002	1-09-3800-000	2-09-3800-000
ø200/250	1-09-3110-250	1-09-3900-000	1-09-3700-002	1-09-3800-000	2-09-3800-000
ø250/300	1-09-3110-300	1-09-3900-000	1-09-3700-002	1-09-3800-000	2-09-3800-000
ø300/350	1-09-3110-350	1-09-3900-000	1-09-3700-002	1-09-3800-000	2-09-3800-000



	DWTB K regenkap chapeau anti-pluie	DWTB KV varinox trekcap chapeau varinox	DWTB KN nelson kap chapeau nelson	DWTB KAW anti-wind kap chapeau anti-vent	DWTB AWC afwerkingscone mitron de finition
ø131/180	1-19-0100-131	1-19-0300-131	1-19-0400-131	1-19-0500-131	1-16-2900-131
ø150/200	1-19-0100-150	1-19-0300-150	1-19-0400-150	1-19-0500-150	1-16-2900-150
ø180/230	1-19-0100-180	1-19-0300-180	1-19-0400-180	1-19-0500-180	1-16-2900-180
ø200/250	1-19-0100-200	1-19-0300-200	1-19-0400-200	1-19-0500-200	1-16-2900-200
ø250/300	1-19-0100-250	1-19-0300-250	1-19-0400-250	1-19-0500-250	1-16-2900-250
ø300/350	1-19-0100-300	1-19-0300-300	1-19-0400-300	1-19-0500-300	1-16-2900-300



DD3 en DD4 ook verkrijgbaar volledig in inox aan dezelfde prijs. Op aanvraag. = 1-09-25...-xxx

DD3 et DD4 aussi disponible entièrement en inox au même prix. Sur demande. = 1-09-25...-xxx




	DWTB DD inox dakdoorgang solin inox toiture plate 0°-5°	DWTB DD3 loodslab dakdoorgang 5°-30° solin inox avec bavette plomb	DWTB DD4 loodslab dakdoorgang 30°-45° solin inox avec bavette plomb	DWTB ST stormkraag collet de solin inox	DWTB RST inox regenkraag collerette inox	DWTB DD dakdoorgang met dichting 0°-45° plaque de toiture étanche+joint
ø131/180	1-09-2201-180	1-09-2203-180	1-09-2204-180	1-09-2100-180	1-09-4100-180	2-09-2700-180
ø150/200	1-09-2201-200	1-09-2203-200	1-09-2204-200	1-09-2100-200	1-09-4100-200	2-09-2700-200
ø180/230	1-09-2201-230	1-09-2203-230	1-09-2204-230	1-09-2100-230	1-09-4100-230	2-09-2700-230
ø200/250	1-09-2201-250	1-09-2203-250	1-09-2204-250	1-09-2100-250	1-09-4100-250	2-09-2700-250
ø250/300	1-09-2201-300	1-09-2203-300	1-09-2204-300	1-09-2100-300	1-09-4100-300	2-09-2700-300
ø300/350	1-09-2201-350	1-09-2203-340	1-09-2204-350	1-09-2100-350	1-09-4100-350	—

1-19-0300-xxx
Varinox kap
chapeau Varinox



1-11-0105-xxx
buis DW 500 mm
conduit DW 500 mm




1-09-3110-xxx
muurbeugel
bride murale



Alle DW artikelen zijn steeds van een spanning voorzien
Tous articles DW sont livrés avec bride de sécurité comprise

1-19-1900-xxx
spanring
bride de sécurité



detail spanning - détail bride de sécurité

1-11-0110-xxx
buis DW 1000 mm
conduit DW 1000 mm




1-09-4100-xxx
inox regenkraag
collerette inox

1-16-2700-xxx
overgangstuk EW-DW (M)
raccord EW-DW (M)

1-11-1609-xxx
T-stuk DW 90°
Té DW 90°



1-19-1300-xxx
muursteen DW + driehoeken
support mural DW + triangles



1-16-0103-xxx
buis DW 300 mm
conduit DW 300 mm


1-19-1500-xxx
dop DW
tampon DW





EW

enkelwandig inox
simple paroi inox



EW

enkelwandig inox simple paroi inox

Het Opsinox® EW assortiment omvat diverse types hoogwaardige, enkelwandige inox rookkanalen, die toelaten de meest uiteenlopende aansluitingen en opstellingen te realiseren. Dankzij de eigen productie te Nazareth (Deinze) kan, naast het standaard assortiment, ook flexibel en snel ingespeeld worden op specifieke aanvragen.

De EW6 lijn (inox 316) is geschikt voor allerlei toepassingen waarbij sprake is van een natuurlijke trek (onderdruk), denk hierbij aan hout, gasketels, stookolieketels,... Ook voor bestaande schouwen die geen of onvoldoende garantie bieden voor een doeltreffende rookgasafvoer zijn deze kanalen de ideale oplossing.

Het enkelwandig is perfect compatibel met het Opsinox DW assortiment, wat toelaat om een rookkanaal zowel binnen- als buitenhuis technisch correct te realiseren.

La gamme EW d'Opsinox® comprend différents types de conduits de fumée qualitatifs qui sont parfaitement adaptés à la réalisation de raccords et installations les plus diverses. Grâce à la production belge (localisé à Nazareth, Deinze) il est possible de réagir rapidement à des demandes spécifiques.

Le type EW6 (inox 316) est destiné aux applications avec tirage naturel (dépression). Pensez non seulement aux poêles à bois, mais aussi aux chaudières à gaz ou fioul, ... Ces conduits sont également utilisés pour des cheminées existantes qui n'assurent pas une évacuation efficace ou qui n'assurent qu'une évacuation insuffisante des gaz de fumée.

Le simple paroi est parfaitement compatible avec l'assortiment DW d'Opsinox, ce qui permet la réalisation d'une cheminée techniquement correcte aussi bien en extérieur qu'en intérieur.



OPTIES - OPTIONS

Gelakte uitvoering RAL9005 / Laqué en RAL9005 +25%

Andere RAL kleuren / Autres couleurs RAL +40%

(Gelakte producten zijn slechts bestand tegen een maximum temperatuur van 160°C / Les produits laqués ne peuvent résister qu'à une température maximale de 160°C.)



EW6

enkelwandig inox kanalen

enkelwandig inox 316L 0,6mm

simple paroi inox

simple paroi inox 316L 0,6mm

1856-1: T450-N1-W-Vm-L50060-O (200)

1856-1: T160-N1-W-Vm-L50060-O (200) (voor RAL kleuren / couleurs RAL)



HOUT
BOIS



GAS
GAZ



STOOKOLIE
MAZOUT



	EW6 B1000 L. 1000mm	EW6 B500 L. 500mm	EW6 B330 L. 330mm	EW6 SB schuifbuis tuyau coulissant +bague de réglage 8cm - 40cm	EW6 BK buis met kuisdeur conduit avec porte de visite
ø125	1-01-0110-125	1-01-0105-125	1-01-0103-125	1-01-0500-125	1-01-0300-125
<i>st/doos • pc/boîte</i>	12	12	12	1	12
ø131	1-01-0110-131	1-01-0105-131	1-01-0103-131	1-01-0500-131	1-01-0300-131
<i>st/doos • pc/boîte</i>	12	12	12	1	12
ø150	1-01-0110-150	1-01-0105-150	1-01-0103-150	1-01-0500-150	1-01-0300-150
<i>st/doos • pc/boîte</i>	8	8	8	1	8
ø180	1-01-0110-180	1-01-0105-180	1-01-0103-180	1-01-0500-180	1-01-0300-180
<i>st/doos • pc/boîte</i>	6	6	6	1	6
ø200	1-01-0110-200	1-01-0105-200	1-01-0103-200	1-01-0500-200	1-01-0300-200
<i>st/doos • pc/boîte</i>	4	4	5	1	4
ø250	1-01-0110-250	1-01-0105-250	1-01-0103-250	1-01-0500-250	1-01-0300-250
<i>st/doos • pc/boîte</i>	13	24	39	1	1
ø300	1-01-0110-300	1-01-0105-300	1-01-0103-300	1-01-0500-300	1-01-0300-300
<i>st/doos • pc/boîte</i>	9	18	1	1	1



	EW6 B09 bocht 90° coude 90°	EW6 B09K bocht 90° met kuisluik coude 90° avec trappe de visite	EW6 B04 bocht 45° coude 45°	EW6 B03 bocht 30° coude 30°	EW6 B0W beweegbare bocht coude orientable
ø125	1-01-1109-125	1-01-1309-125	1-01-1104-125	1-01-1103-125	—
<i>st/doos • pc/boîte</i>	12	1	12	12	
ø131	1-01-1109-131	1-01-1309-131	1-01-1104-131	1-01-1103-131	1-09-1200-131
<i>st/doos • pc/boîte</i>	12	1	12	12	1
ø150	1-01-1109-150	1-01-1309-150	1-01-1104-150	1-01-1103-150	1-09-1200-150
<i>st/doos • pc/boîte</i>	6	1	12	12	1
ø180	1-01-1109-180	1-01-1309-180	1-01-1104-180	1-01-1103-180	1-09-1200-180
<i>st/doos • pc/boîte</i>	6	1	6	6	1
ø200	1-01-1109-200	1-01-1309-200	1-01-1104-200	1-01-1103-200	1-09-1200-200
<i>st/doos • pc/boîte</i>	4	1	6	6	1
ø250	1-01-1109-250	1-01-1309-250	1-01-1104-250	1-01-1103-250	1-09-1200-250
<i>st/doos • pc/boîte</i>	1	1	1	1	1
ø300	1-01-1109-300	1-01-1309-300	1-01-1104-300	1-01-1103-300	1-09-1200-300
<i>st/doos • pc/boîte</i>	1	1	1	1	1



	EW6 T9 T-stuk 90° Té 90°	EW6 T4 T-stuk 45° Té 45°	EWTB D dop tampon	EWTB DC dop met condens purge verticale	EW6 NISB nisbus passage mur	UNI- FITTER zwart noir	EWTB MFVV mof (2x vrouwelijk) manchon femelle-femelle
ø125	1-01-1609-125	1-01-1604-125	1-09-1500-125	1-09-1600-125	1-09-4001-125	2-65-5000-125	1-09-0700-125
<i>st/doos • pc/boîte</i>	6	6	24	1	1	1	50
ø131	1-01-1609-131	1-01-1604-131	1-09-1500-131	1-09-1600-131	1-09-4001-131	2-65-5000-130	1-09-0700-131
<i>st/doos • pc/boîte</i>	6	6	24	1	1	1	50
ø150	1-01-1609-150	1-01-1604-150	1-09-1500-150	1-09-1600-150	1-09-4001-150	2-65-5000-150	1-09-0700-150
<i>st/doos • pc/boîte</i>	6	6	12	1	1	1	1
ø180	1-01-1609-180	1-01-1604-180	1-09-1500-180	1-09-1600-180	1-09-4001-180	2-65-5000-180	1-09-0700-180
<i>st/doos • pc/boîte</i>	6	6	12	1	1	1	1
ø200	1-01-1609-200	1-01-1604-200	1-09-1500-200	1-09-1600-200	1-09-4001-200	2-65-5000-200	1-09-0700-200
<i>st/doos • pc/boîte</i>	6	6	12	1	1	1	1
ø250	1-01-1609-250	1-01-1604-250	1-09-1500-250	1-09-1600-250	—	—	1-09-0700-250
<i>st/doos • pc/boîte</i>	18	18	1	1			1
ø300	1-01-1609-300	1-01-1604-300	1-09-1500-300	1-09-1600-300	—	—	1-09-0700-300
<i>st/doos • pc/boîte</i>	1	1	1	1			1

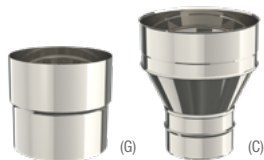


EWTB

toebehoren / accessoires



	EWTB SP spanning bride de sécurité	EWTB MB muurbeugel met inpersmoer bride murale avec écrou à sertir	EWTB MBHM muurbeugel met stokeind bride murale avec tige	EWTB VLMBK verlengstuk kort MB rallonge court pour MB	EWTB VLMB verlengstuk inkortbaar MB rallonge ajustable pour MB	EWTB VL600 verlengstuk support de distance 600mm	EWTB VL750 verlengstuk support de distance 750mm
ø125	2-21-1900-125	1-09-3110-125	1-09-3200-125	1-09-3900-000	1-09-3700-000	1-09-3800-000	2-09-3800-000
<i>st/doos • pc/boite</i>	20	24	24	1	1	1	1
ø131	2-21-1900-130	1-09-3110-131	1-09-3200-131	1-09-3900-000	1-09-3700-000	1-09-3800-000	2-09-3800-000
<i>st/doos • pc/boite</i>	20	24	24	1	1	1	1
ø150	2-21-1900-150	1-09-3110-150	1-09-3200-150	1-09-3900-000	1-09-3700-000	1-09-3800-000	2-09-3800-000
<i>st/doos • pc/boite</i>	20	12	12	1	1	1	1
ø180	2-21-1900-180	1-09-3110-180	1-09-3200-180	1-09-3900-000	1-09-3700-001	1-09-3800-000	2-09-3800-000
<i>st/doos • pc/boite</i>	20	12	12	1	1	1	1
ø200	2-21-1900-200	1-09-3110-200	1-09-3200-200	1-09-3900-000	1-09-3700-001	1-09-3800-000	2-09-3800-000
<i>st/doos • pc/boite</i>	20	12	12	1	1	1	1
ø250	2-21-1900-250	1-09-3110-250	1-09-3200-250	1-09-3900-000	1-09-3700-002	1-09-3800-000	2-09-3800-000
<i>st/doos • pc/boite</i>	20	6	6	1	1	1	1
ø300	2-21-1900-300	1-09-3110-300	1-09-3200-300	1-09-3900-000	1-09-3700-002	1-09-3800-000	2-09-3800-000
<i>st/doos • pc/boite</i>	1	1	1	1	1	1	1



EWTB VS

verloopstuk
réduction
M/V - M/F°

G = gerokken versie, C = conisch uitgevoerd
G = version étendue, C = raccord conique

ø100-125	1-09-7100-041	ø125-150	1-09-7100-021	ø139-180	1-09-7100-033	ø200-250	1-09-7100-103
versie • version	C	versie • version	C	versie • version	C	versie • version	C
ø100-131	1-09-7100-087	ø125-180	1-09-7100-022	ø150-180	1-09-7100-019	ø220-250	1-09-7100-183
versie • version	C	versie • version	C	versie • version	C	versie • version	C
ø111-125	1-09-7100-037	ø125-200	1-09-7100-023	ø150-200	1-09-7100-039	ø250-300	1-09-7100-106
versie • version	G / C	versie • version	C	versie • version	C	versie • version	C
ø111-131	1-09-7100-003	ø131-139	1-09-7100-047	ø160-180	1-09-7100-024		
versie • version	C	versie • version	G	versie • version	C		
ø121-125	1-09-7100-051	ø131-150	1-09-7100-035	ø180-200	1-09-7100-029		
versie • version	G	versie • version	C	versie • version	C		
ø125-131	1-09-7100-036	ø131-180	1-09-7100-040	ø200-220	1-09-7100-184		
versie • version	G	versie • version	C	versie • version	C		
ø125-139	1-09-7100-100	ø139-150	1-09-7100-142	ø200-230	1-09-7100-064		
versie • version	G / C	versie • version	G	versie • version	C		

Andere maten en/of kortere uitvoering op aanvraag
Autres mesures et/ou versions plus courtes sur demande

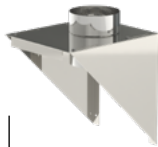


EWTB V200

schouwaansluiting 200x200mm
raccord de boisseau inox

ø131	2-09-4500-131	ø180	2-09-4500-180	ø250	2-09-4500-250
st/doos • pc/boîte	1	st/doos • pc/boîte	1	st/doos • pc/boîte	1
ø150	2-09-4500-150	ø200	2-09-4500-200		
st/doos • pc/boîte	1	st/doos • pc/boîte	1		


Andere maten op aanvraag: schouwaansluiting 250x250mm & 300x300mm
Autres mesures sur demande: raccord de boisseau 250x250mm & 300x300mm



EWTB MS

muursteen support murale

ø125	ø150	ø200	ø300
1-09-1300-125	1-09-1300-150	1-09-1300-200	1-09-1300-300
st/doos • pc/boîte 1	st/doos • pc/boîte 1	st/doos • pc/boîte 1	st/doos • pc/boîte 1
ø131	ø180	ø250	
1-09-1300-131	1-09-1300-180	1-09-1300-250	
st/doos • pc/boîte 1	st/doos • pc/boîte 1	st/doos • pc/boîte 1	



EWTB DS

daksteen support au toit

EWTB SKB

spankabel beugel bride d'haubanage

EWTB K

regenkap chapeau anti-pluie

EWTB KV

varinox trekkap chapeau varinox

EWTB KAW

anti-wind kap chapeau anti-vent

EWTB PLP

plafondplaat plaque de plafond 0°-45° (2 delen/pièces)


EWTB R

schouwplaat rosace

ø125	ø131	ø150	ø180	ø200	ø250	ø300
1-09-1400-125	1-09-1400-131	1-09-1400-150	1-09-1400-180	1-09-1400-200	1-09-1400-250	1-09-1400-300
1-09-3300-125	1-09-3300-131	1-09-3300-150	1-09-3300-180	1-09-3300-200	1-09-3300-250	1-09-3300-300
1-09-0100-125	1-09-0100-131	1-09-0100-150	1-09-0100-180	1-09-0100-200	1-09-0100-250	1-09-0100-300
1-09-0300-002	1-09-0300-002	1-09-0300-002	1-09-0300-003	1-09-0300-003	1-09-0300-250	1-09-0300-300
1-09-0500-125	1-09-0500-131	1-09-0500-150	1-09-0500-180	1-09-0500-200	1-09-0500-250	1-09-0500-300
1-19-2210-125	1-19-2210-131	1-19-2210-150	1-19-2210-180	1-19-2210-200	1-19-2210-250	1-19-2210-300
1-09-3600-125	1-09-3600-131	1-09-3600-150	1-09-3600-180	1-09-3600-200	1-09-3600-250	1-09-3600-300
st/doos • pc/boîte 12	st/doos • pc/boîte 12	st/doos • pc/boîte 12	st/doos • pc/boîte 12	st/doos • pc/boîte 12	st/doos • pc/boîte	st/doos • pc/boîte 6
24	24	12	12	12		6
12	12	12	9	6		1
1	1	1	1	1		1
1	1	1	1	1		1
1	1	1	1	1		1
25	25	25	25	25		25

DD3 en DD4 ook verkrijgbaar volledig in inox aan dezelfde prijs. Op aanvraag.

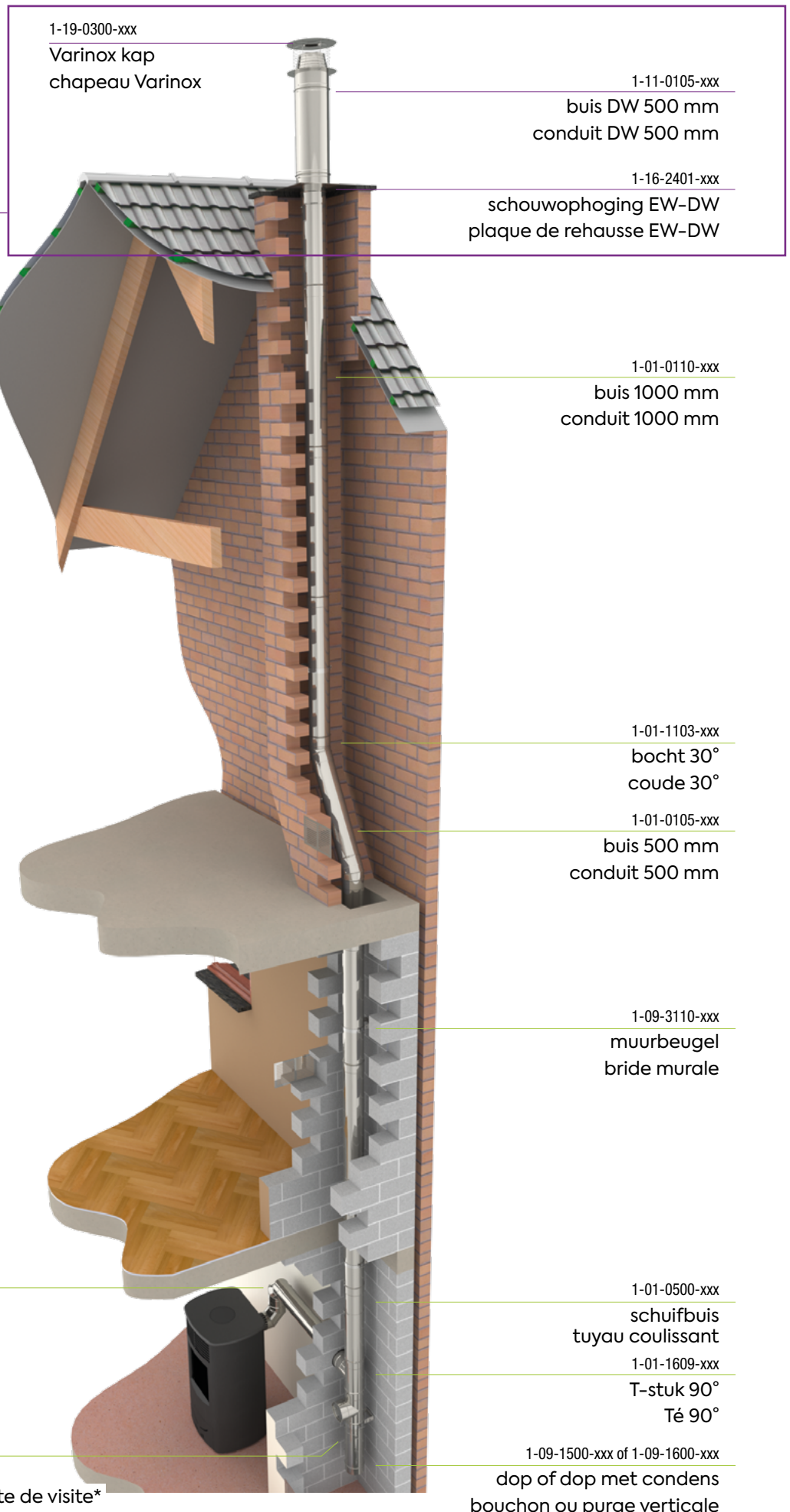
DD3 et DD4 aussi disponible entièrement en inox au même prix. Sur demande.



	EWTB DD inox dakdoorgang 0°-5° solin inox pour toite plate	EWTB DD3 loodslab dakdoor- gang 5°-30° solin inox avec bavette plomb	EWTB DD4 loodslab dakdoor- gang 30°-45° solin inox avec bavette plomb	EWTB ST stormkraag collet de solin inox	EWTB RST inox regenkraag / schouwplaat collerette inox
ø125	1-09-2201-131	1-09-2203-125	1-09-2204-125	1-09-2100-125	1-09-4100-125
ø131	1-09-2201-131	1-09-2203-131	1-09-2204-131	1-09-2100-131	1-09-4100-131
ø150	1-09-2201-150	1-09-2203-150	1-09-2204-150	1-09-2100-150	1-09-4100-150
ø180	1-09-2201-180	1-09-2203-180	1-09-2204-180	1-09-2100-180	1-09-4100-180
ø200	1-09-2201-200	1-09-2203-200	1-09-2204-200	1-09-2100-200	1-09-4100-200
ø250	1-09-2201-250	1-09-2203-250	1-09-2204-250	1-09-2100-250	1-09-4100-250
ø300	1-09-2201-300	1-09-2203-300	1-09-2204-300	1-09-2100-300	1-09-4100-300

Het bovendaks gedeelte dient altijd dubbelwandig (DW) uitgevoerd te worden.

La sortie de toit doit toujours être réalisée en double paroi (DP)



Onderdelen met (*) zijn optioneel en zijn niet steeds noodzakelijk.

Les composants marqués d'un astérisque () sont optionnels et ne sont pas toujours nécessaires.*



GASCO

**concentrisch inox
inox concentrique**



© Cafeine



GASCO

concentrisch inox inox concentrique

Het Opsinox® GasCo assortiment is speciaal ontwikkeld voor het aansluiten van gashaarden met een gesloten verbranding. Dit wil zeggen dat er tijdens het verbrandingsproces geen lucht aan de ruimte onttrokken wordt, maar deze via de buitenbuis aangevoerd wordt naar de verbrandingskamer. Via de binnenbuis worden de rookgassen afgevoerd, het gaat dus om een concentrisch systeem.

Een concentrisch kanaal bestaat uit een binnen- en een buitenkanaal, beiden vervaardigd uit inox304. Deze kanalen kunnen gebruikt worden voor rookgassen met een continue temperatuur tot 450°C en zijn geschikt voor niet-condenserende verbranding van gas in onderdruktoepassingen.

Het assortiment omvat alle noodzakelijke elementen om de meest diverse aansluitingen te kunnen realiseren. Denk hierbij niet alleen aan rechte elementen, maar ook aan horizontale en verticale uitmondingen, bochten,... Dankzij de eigen productie te Nazareth (Deinze) kan, naast het standaard assortiment, ook flexibel en snel ingespeeld worden op specifieke aanvragen.

Le système de cheminée Gasco d'Opsinox® est adaptée aux foyers et poêles à gaz à chambre de combustion fermée. Cela signifie que lors du processus de combustion l'air comburant n'est pas prélevé dans la pièce, mais qu'il est introduit dans la chambre de combustion par le conduit extérieur. Les gaz de fumée sont évacués par le conduit intérieur ; il s'agit donc d'un système concentrique.

Le conduit concentrique est constitué d'un conduit intérieur et d'un conduit extérieur, tous les deux en inox304. Ces conduits peuvent être utilisés pour l'évacuation de gaz de fumée d'une température constante jusqu'à 450°C et ils conviennent aux appareils à combustion sèche de gaz avec tirage naturel (dépression).

La gamme regroupe tous les éléments essentiels pour réaliser les raccordements les plus divers. Pensons non seulement aux éléments droits, mais aussi aux sorties horizontales et verticales, aux coudes,... Grâce à la production belge (localisé à Nazareth, Deinze) il est possible, de réagir rapidement à des demandes spécifiques.



OPTIES - OPTIONS

Gelakte uitvoering / Laqué en RAL9005: +25%

Andere RAL kleuren / Autres couleurs RAL: +40%



GASCO

concentrisch

concentrisch inox 304 0,4/inox 304 0,4 zonder afdichtingsring en zonder spanning

concentrique

concentrique inox 304 0,4/inox 304 0,4 sans joint et sans bride de sécurité


1856-1 : T450-N1-D-Vm-L20040 - O (100)



	KEMVB 1000 vast kanaalelement élément L. 1000mm	KEMVB 500 vast kanaalelement élément L. 500mm	KEMVB 333 vast kanaalelement élément L. 333mm	RB regelbare buis buse réglable (400-540 mm)	IKB500 kanaalelement inkortbaar élément ajustable L. 500mm
ø100/150	1-80-5300-100	1-80-5305-100	1-80-5303-100	1-80-0210-100	1-80-0405-100
ø130/200	1-80-5300-130	1-80-5305-130	1-80-5303-130	1-80-0210-130	1-80-0405-130
ø150/200	1-80-5300-150	1-80-5305-150	1-80-5303-150	1-80-0210-150	1-80-0405-150




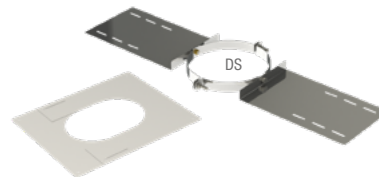
	B09 bocht 90° coude 90°	B04 bocht 45° coude 45°	B03 bocht 30° coude 30°	B01 bocht 15° coude 15°
ø100/150	1-80-4109-100	1-80-4104-100	1-80-4103-100	1-80-4101-100
ø130/200	1-80-4109-130	1-80-4104-130	1-80-4103-130	1-80-4101-130
ø150/200	1-80-4109-150	1-80-4104-150	1-80-4103-150	1-80-4101-150



	VDU verticale dakuitmonding sortie verticale	HGUPL horizontale geveluitmonding met plaat sortie horizontale avec plaque	AFWPLK afwerkingsplaat + kap plaque de finition + chapeau	DESIGNBOX GU horizontale gevel- uitmonding sortie horizontale	ASLST 1 aansluitstuk 1* raccordement 1*	ASLST 2 aansluitstuk 2* raccordement 2*
ø100/150	1-80-5500-100	1-80-0601-100	1-80-0100-100	1-80-0605-100	1-80-0702-100	1-80-0700-100
ø130/200	1-80-5500-130	1-80-0601-130	1-80-0100-130	1-80-0605-130	1-80-0702-130	1-80-0700-130
ø150/200	1-80-5500-150	1-80-0601-150	1-80-0100-150	1-80-0605-150	1-80-0702-150	1-80-0700-150

*Aansluitstuk-raccordement 1: M-Design, Metalfire, Dru, Cosyflame, Jidé & Bodart et Gonay


*Aansluitstuk-raccordement 2: Bellfires, Barbás, Wellstraler, Faber & Dovre



	MBHM muurbeugel bride murale	SP spanring bride de sécurité	SKB spankabel beugel bride d'haubanage	PLP plafondplaat plaque de plafond 5°-45° (2 delen) - (2 pièces)	DS daksteun support au toit	ISO isolatieschelp isolant circulaire H.50cm dikte/ép. 80mm
ø100/150	1-09-3200-150	2-21-1900-150	1-09-3300-150	1-19-2210-150	1-09-1400-150	1-19-0000-150
ø130/200	1-09-3200-200	2-21-1900-200	1-09-3300-200	1-19-2210-200	1-09-1400-200	1-19-0000-200
ø150/200	1-09-3200-200	2-21-1900-200	1-09-3300-200	1-19-2210-200	1-09-1400-200	1-19-0000-200

DD3 en DD4 ook verkrijgbaar volledig in inox aan dezelfde prijs. Op aanvraag.


DD3 et DD4 aussi disponible entièrement en inox au même prix. Sur demande.



	DD inox dakdoorgang solin inox toiture plate 0°-5°	DD3 loodslab dak- doorgang 5°-30° solin inox avec bavette plomb	DD4 loodslab dak- doorgang 30°-45° solin inox avec bavette plomb	ST stormkraag - collet de solin inox	RST inox regenkraag - collerette inox
ø100/150	1-09-2201-150	1-09-2203-150	1-09-2204-150	1-09-2100-150	1-09-4100-150
ø130/200	1-09-2201-200	1-09-2203-200	1-09-2204-200	1-09-2100-200	1-09-4100-200
ø150/200	1-09-2201-200	1-09-2203-200	1-09-2204-200	1-09-2100-200	1-09-4100-200

RENOVATIEKIT KIT RENOVATION

	BOVEN AU DESSUS	ONDER AU DESSOUS
ø100/150	1-80-9500-100	1-80-9000-100
ø130/200	1-80-9500-130	1-80-9000-130
ø150/200	1-80-9500-150	1-80-9000-150



1-80-5500-xxx

verticale dakuitmonding
sortie verticale

1-09-2100-xxx

stormkraag
collet de solin inox

1-09-2204-xxx

dakdoorgang 30°-45°
solin inox avec bavette plomb

1-09-1400-xxx

daksteun
support au toit

1-19-0000-xxx

isolatieschelp
isolant circulaire

1-80-5303-xxx

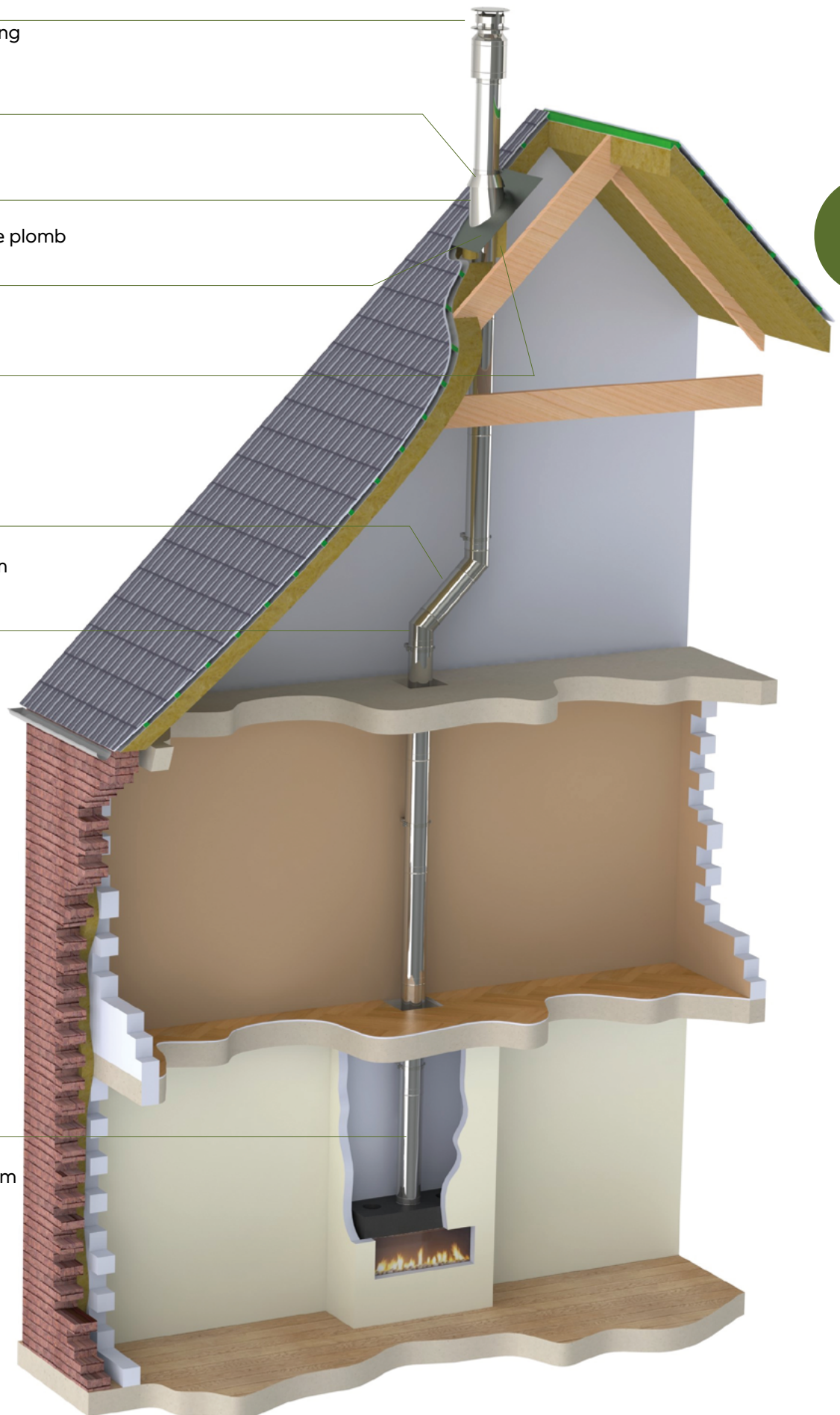
buis gasco 300 mm
conduit gasco 300 mm

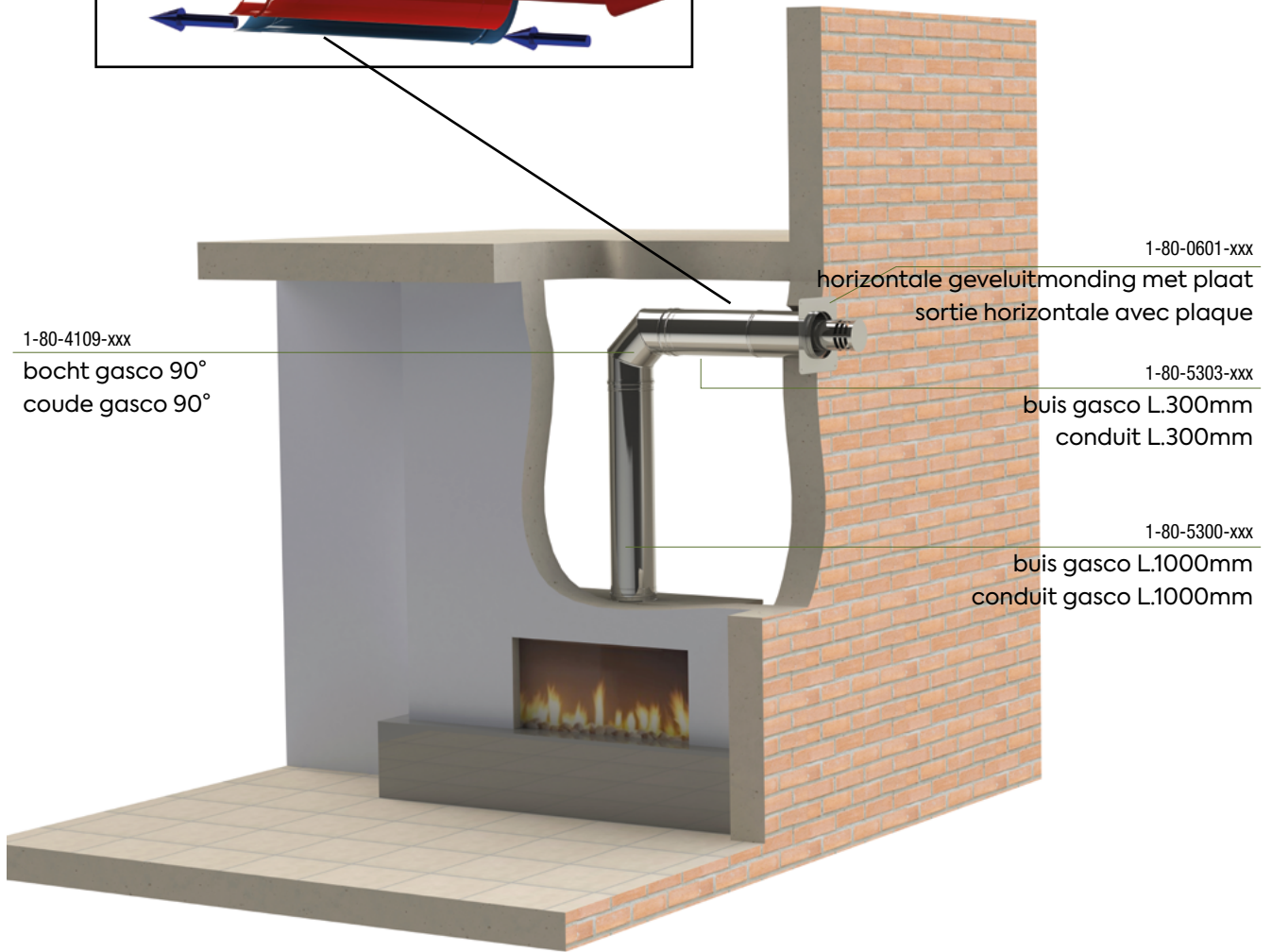

1-80-4104-xxx

bocht gasco 45°
coude gasco 45°

1-80-5300-xxx

buis gasco 1000 mm
conduit gasco 1000 mm





1-80-4109-xxx
bocht gasco 90°
coude gasco 90°

1-80-0601-xxx
horizontale geveluitmonding met plaat
sortie horizontale avec plaque

1-80-5303-xxx
buis gasco L.300mm
conduit L.300mm

1-80-5300-xxx
buis gasco L.1000mm
conduit gasco L.1000mm



CSG

**collectief systeem voor gashaarden
système collectif pour foyers au gaz**



CSG

collectief systeem voor gashaarden système collectif pour foyers au gaz

Met het Opsinox CSG-assortiment kunt u diverse gashaarden van eenzelfde fabrikant op één koker aansluiten, tot 10 à 12 verdiepingen hoog. De gashaard is honderd procent veilig. Door het concept van het systeem staat de haard in onderdruk waardoor de rookgassen nooit in de leefomgeving kunnen terecht komen. De kans dat er rookgassen in de woonkamer aanwezig zijn, is dan ook nihil.

De CSG- strang zelf kan worden uitgevoerd in een onder- of overdrukversie, afhankelijk van het type gashaardfabricaat. De strang wordt in een bouwkundige schacht geplaatst en is voorzien van een toezichtsluik en een condensafvoer.

Het concentrische RVS-assortiment omvat alle noodzakelijke elementen om de meest diverse aansluitingen te realiseren. Omdat het bodemelement wordt geleverd met rechte en regelbare buizen, aansluitementen en toebehoren zoals beugels en spanningen, kan de CSG snel en veilig worden gemonteerd.

Vous pouvez utiliser différentes marques de foyers au gaz avec la gamme Opsinox CSG, une fabrication avec une seule colonne, jusqu'à 10 ou 12 étages de haut. Le foyer au gaz est sûr à 100%. Le concept du système étant en dépression, a pour conséquence que la possibilité qu'il y aille des gaz de combustion dans les pièces à vivre est nulle.

Le système CSG peut être exécuté dans une version en dépression ou en surpression, selon le type de fabricant de foyers à gaz. Le système qui sera placé est fourni avec une trappe de visite et une purge des condensats.

L'assortiment concentrique en acier inoxydable comprend tous les éléments nécessaires pour réaliser des raccordements divers. Comme l'élément de base est fourni avec tuyaux droits et ajustables, éléments de raccordement et accessoires tels que les supports et les brides murales et les brides de sécurités, le CSG peut être monté rapidement et en toute sécurité.



**CONTACTEER ONS VOOR EEN PRIJSOFFERTE:
CONTACTEZ-NOUS POUR UN DEVIS:**

T +32 9 381 09 40 M sales@opsinox.com





Unieke bijkomende voordelen

VEILIGHEID EERST

De kans op aanwezigheid van verbrandingsgassen in de woonkamer wordt vermeden door het onderdruk systeem. Het volledige systeem met de gashaarden voorziet een sturing die in alle omstandigheden de zekerste beveiliging biedt.

MAXIMALE VRIJHEID IN ONTWERP

Een ventilator – individueel of op het dak – zuigt alle verbrandingsgassen mechanisch weg. De gassen hoeven dus niet verplicht verticaal te worden afgevoerd. Een horizontale en zelfs neerwaartse afbuiging is mogelijk. Dat creëert ongekende mogelijkheden voor het ontwerp van de haard.

TOT 12 VERDIEPINGEN

Het Opsinox CSG-assortiment is geschikt voor het aansluiten van diverse gashaarden van eenzelfde fabrikant op één koker en dit tot 10 à 12 verdiepingen hoog.

EIGEN PERSOONLIJKE TOETS

Bij de fabrikant kunt u zelf de haarden samenstellen, de binnenbekleding en het soort glas kiezen. De toestellen kunnen gebruiksvriendelijk worden bediend via een applicatie voor smartphone of tablet.

Des avantages supplémentaires

LA SÉCURITÉ AVANT TOUT

La probabilité de présence de gaz de combustion dans le salon est évitée par le contrôle électronique. Le concept du système avec les foyers au gaz, est pourvu d'un contrôle électronique qui offre en toutes circonstances, la meilleure sécurité.

LIBERTÉ DE CONCEPTION MAXIMALE

Un ventilateur – individuel ou sur le toit – aspire tous les gaz de combustion qui sont éliminés mécaniquement. Les gaz, par conséquent, ne doivent pas nécessairement être éliminés verticalement. Une déflexion horizontale et uniforme vers le bas est possible. Cela crée des opportunités sans précédent dans le design de la cheminée.

JUSQU'À 12 ÉTAGES

Vous pouvez raccorder, entre eux, plusieurs foyers au gaz, de même type et du même fabricant, avec la gamme Opsinox CSG, une fabrication à une colonne, et ce, jusqu'à 10 ou 12 étages de haut.

TOUCHE PERSONNELLE

Vous pouvez composer votre foyer vous-même chez le fabricant, choisissez le revêtement intérieur et le type de verre. Les appareils peuvent fonctionner confortablement à l'aide d'une application pour smartphone ou tablette.

Aandachtspunten

U kunt elke CSG-schouw zowel verticaal, horizontaal als in bochten opstellen. Vanaf het bodemelement monteert u alle onderdelen op elkaar. Dat doet u in de volgorde zoals aangegeven op de montagetekeningen die Opsinox u meegeeft bij levering. De montagerichting van elk element is naar boven gericht met de kant van de verwijde diameter. Dat is trouwens ook de kant waarin de dichting geplaatst is. Om een vlotte montage te verzekeren en de dichtingen niet te beschadigen dient u de dichtingsringen in te smeren met blue gel of een siliconenspray.

Voor een correcte plaatsing en het onderhoud van de gashaard en gashaardventilator verwijzen we u door naar uw deskundige haardenfabrikant.

Points d'attention

Vous pouvez utiliser une cheminée CSG verticalement, horizontalement ou avec désaxage. À partir de l'élément de base, vous assemblez toutes les pièces l'une à l'autre. Vous faites cela dans l'ordre indiqué sur les plans d'installation d'Opsinox, fournis à la livraison. Le sens de montage de chaque élément est dirigé vers le haut avec le côté du diamètre élargi en partie haute de la buse. C'est aussi le côté dans lequel le joint est placé. Pour assurer le montage et ne pas endommager les joints, veuillez lubrifier les joints avec du gel bleu ou un spray de silicone.

Pour un placement et un entretien correct du (des) foyers au gaz et pour le ventilateur, nous vous renvoyons à votre expert fabricant foyers.



CSG-opstelling in onderdruk met concentrische aansluitingen 80/125 en collectieve ventilator op het dak.

CSG-système en dépression + raccordement concentrique 80/125 avec un ventilateur sur le toit

Technische informatie

De binnenbuis voor de afvoer van de verbrandingslucht is in RVS 316L. De buitenbuis voor de aanzuiging van de lucht voor de gashaard is in RVS 304. De aansluitelementen naar de gashaard kunnen concentrisch voorzien worden in 80/125 of parallel in 80/80. Opsinox heeft de belangrijkste onderdelen van dit unieke schouwstelsel gepatenteerd. CSG zorgt voor een ruimtebesparing in de bouwkundige kokers door meerdere toestellen op een collectieve strang aan te sluiten.


Informations techniques

Le tuyau interne d'évacuation de l'air de combustion est en acier inoxydable 316L. Le tuyau externe pour assurer l'apport d'air pour le foyer au gaz est en acier inoxydable 304. Les éléments de jonction présenteront, soit une connexion concentrique de diamètre 80/125, soit une connexion parallèle de 2x80mm. Le système CSG permet de gagner de la place dans la gaine technique et plusieurs foyers au gaz peuvent y être installés.




CSG-opstelling in overdruk met parallelle aansluitingen 80/80 en individuele ventilator

CSG-système en surpression + raccordement parallèle 80/80 avec un ventilateur individuel



STAAL 2mm
ACIER 2mm



STAAL 2mm ACIER 2mm

Het Opsinox staal 2mm assortiment is een esthetisch assortiment in 2mm dikte, zwart gelakt staal en is geschikt voor verschillende configuraties.

Deze rookkanalen zijn de juiste keuze voor een mooie aansluiting in de woonkamer. De rookkanalen zijn gecoat met een nieuwe hittebestendige milieuverf op basis van water. Deze rookkanalen zijn glad en hebben een zuivere en strakke lijn. Dankzij de gladde afwerking wordt een perfecte vormgeving verkregen en dit zowel voor moderne als rustieke interieurs.

Het assortiment bevat alle nodige stukken voor een optimale installatie: rechte elementen, bochten, nisbus, ... De 2mm kanalen zijn bestand tegen hoge temperaturen (600°C) en zijn zowel kleurvast als krasbestendig.

Dankzij het efficiënte plug-in systeem is de installatie van dit product heel eenvoudig.

De staal 2mm kanalen zijn enkel geschikt voor aansluitingen binnenshuis, zijnde de verbinding tussen de kachel en de schoorsteen.


La gamme en acier 2mm d'Opsinox répond à différentes configurations et est fabriquée en acier de 2mm d'épaisseur et peint noir. Les conduits de fumée sont le bon choix pour la connexion à l'intérieur. Les conduits de fumée sont recouverts d'une nouvelle peinture environnementale, un revêtement à base d'eau résistant à la chaleur.

Ces conduits de fumée sont lisses et ont une ligne pure et élégante. Grâce à la finition lisse, un design parfait est obtenu aussi bien pour les intérieurs modernes que rustiques.

La gamme contient toutes les pièces pour une installation optimale: éléments droits, coudes, anti-bistre, ... Les conduits de 2mm résistent aux températures élevées (600°C), à la couleur et aux rayures.

Grâce au système plug-in unique et efficace, l'installation est très simple.

Les conduits en acier de 2mm ne conviennent que pour les connexions intérieures, c'est-à-dire la connexion entre le poêle et la cheminée.



STAAL 2mm

ACIER 2mm

1856-2 : 2009 T600 – N1 – D – Vm – L01200 – GXXXNM



CE
1085



HOUT
BOIS



	B2000 L. 2000mm	B1000 L. 1000mm	B500 L. 500mm	B250 L. 250mm
ø130	—			
<i>st/doos • pc/boîte</i>		2-65-0110-130 1	2-65-0105-130 1	2-65-0102-130 1
ø150	2-65-0120-150	2-65-0110-150	2-65-0105-150	2-65-0102-150
<i>st/doos • pc/boîte</i>	1	1	1	1
ø180	2-65-0120-180	2-65-0110-180	2-65-0105-180	2-65-0102-180
<i>st/doos • pc/boîte</i>	1	1	1	1
ø200	—			
<i>st/doos • pc/boîte</i>		2-65-0110-200 1	2-65-0105-200 1	2-65-0102-200 1



	B250+SL buis met sleutel conduit avec equilibreur de tirage - L.250mm	BK500+SL buis kuisdeur met sleutel conduit avec equilibreur de tirage et porte de visite - L.500mm	SB schuifbuis buse coullisant L. 360-540mm	B1000C Buis met condensring—W L. 1000mm
ø130	2-65-3400-130	2-65-3300-130	2-65-0200-130	2-65-0111-130
<i>st/doos • pc/boîte</i>	1	1	1	1
ø150	2-65-3400-150	2-65-3300-150	2-65-0200-150	2-65-0111-150
<i>st/doos • pc/boîte</i>	1	1	1	1
ø180	2-65-3400-180	2-65-3300-180	2-65-0200-180	—
<i>st/doos • pc/boîte</i>	1	1	1	




	B09 bocht 90° coude 90°	B09G geslepen bocht 90° coude poli 90°	B04 bocht 45° coude 45°	B04G geslepen bocht 45° coude poli 45°	B09K bocht 90° met kuisluik coude 90° avec trappe de visite	B0WK bocht 90° regelbaar met kuisdeur coude 90° réglable avec porte de visite
ø130	2-65-1109-130	2-65-1209-130	2-65-1104-130	2-65-1204-130	2-65-1309-130	2-65-1200-130
<i>st/doos • pc/boîte</i>	1		1		1	1
ø150	2-65-1109-150	2-65-1209-150	2-65-1104-150	2-65-1204-150	2-65-1309-150	2-65-1200-150
<i>st/doos • pc/boîte</i>	1		1		1	1
ø180	2-65-1109-180	—	2-65-1104-180	—	2-65-1309-180	2-65-1200-180
<i>st/doos • pc/boîte</i>	1		1		1	1
ø200	2-65-1109-200	—	2-65-1104-200	—	—	—
<i>st/doos • pc/boîte</i>	1		1			




	TVMM T-stuk VMM Té FMM	TVMM+D T-stuk VMM+dop Té FMM+tampon
ø130	2-65-1609-130	2-65-1791-130
<i>st/doos • pc/boîte</i>	1	1
ø150	2-65-1609-150	2-65-1791-150
<i>st/doos • pc/boîte</i>	1	1
ø180	2-65-1609-180	2-65-1791-180
<i>st/doos • pc/boîte</i>	1	1
ø200	—	2-65-1791-200
<i>st/doos • pc/boîte</i>		1

	D dop tampon	R schouwplaat rosace	R9 schouwplaat 9cm rosace 9cm
ø130	2-65-1500-130	2-65-3600-130	2-65-3601-130
<i>st/doos • pc/boîte</i>	1	1	
ø150	2-65-1500-150	2-65-3600-150	2-65-3601-150
<i>st/doos • pc/boîte</i>	1	1	1
ø180	2-65-1500-180	2-65-3600-180	—
<i>st/doos • pc/boîte</i>	1	1	
ø200	2-65-1500-200	2-65-3600-200	—
<i>st/doos • pc/boîte</i>	1	1	



	MC mof met condensring manchon avec bride de condensation	NISB nisbus passage mur	UNIFITTER rond zwart noir	UNIFITTER vierkant zwart noir	MBE muurbeugel bride murale
ø130	2-65-3500-130	2-65-4001-130	2-65-5000-130	2-65-5001-130	2-65-3100-130
<i>st/doos • pc/boîte</i>	1	1	1	1	1
ø150	2-65-3500-150	2-65-4001-150	2-65-5000-150	2-65-5001-150	2-65-3100-150
<i>st/doos • pc/boîte</i>	1	1	1	1	1
ø180	2-65-3500-180	2-65-4001-180	2-65-5000-180	2-65-5001-180	2-65-3100-180
<i>st/doos • pc/boîte</i>	1	1	1	1	1
ø200	—	2-65-4001-200	2-65-5000-200	2-65-5001-200	2-65-3100-200
<i>st/doos • pc/boîte</i>		1	1	1	




STAAL / ACIER 2mm

Verloopstukken Réductions

Staal 2mm / Acier 2mm → DW



buis DW
conduit DW



verloop EW - DW
réduction EW - DW



buis Staal 2mm
conduit Acier 2mm

Van / De Naar / Vers	
ø130	
ø131/180	1-16-2700-131
ø150	
ø150/200	1-16-2700-150
ø180	
ø180/230	1-16-2700-180
ø200	
ø200/250	1-16-2700-200

Voor bovendakse afwerking zie DW toebehoren op pagina 23.

Pour la finition en toiture, voir les accessoires DW à la page 23.

Staal 2mm / Acier 2mm → EW



buis EW
conduit EW



buis Staal 2mm
conduit Acier 2mm

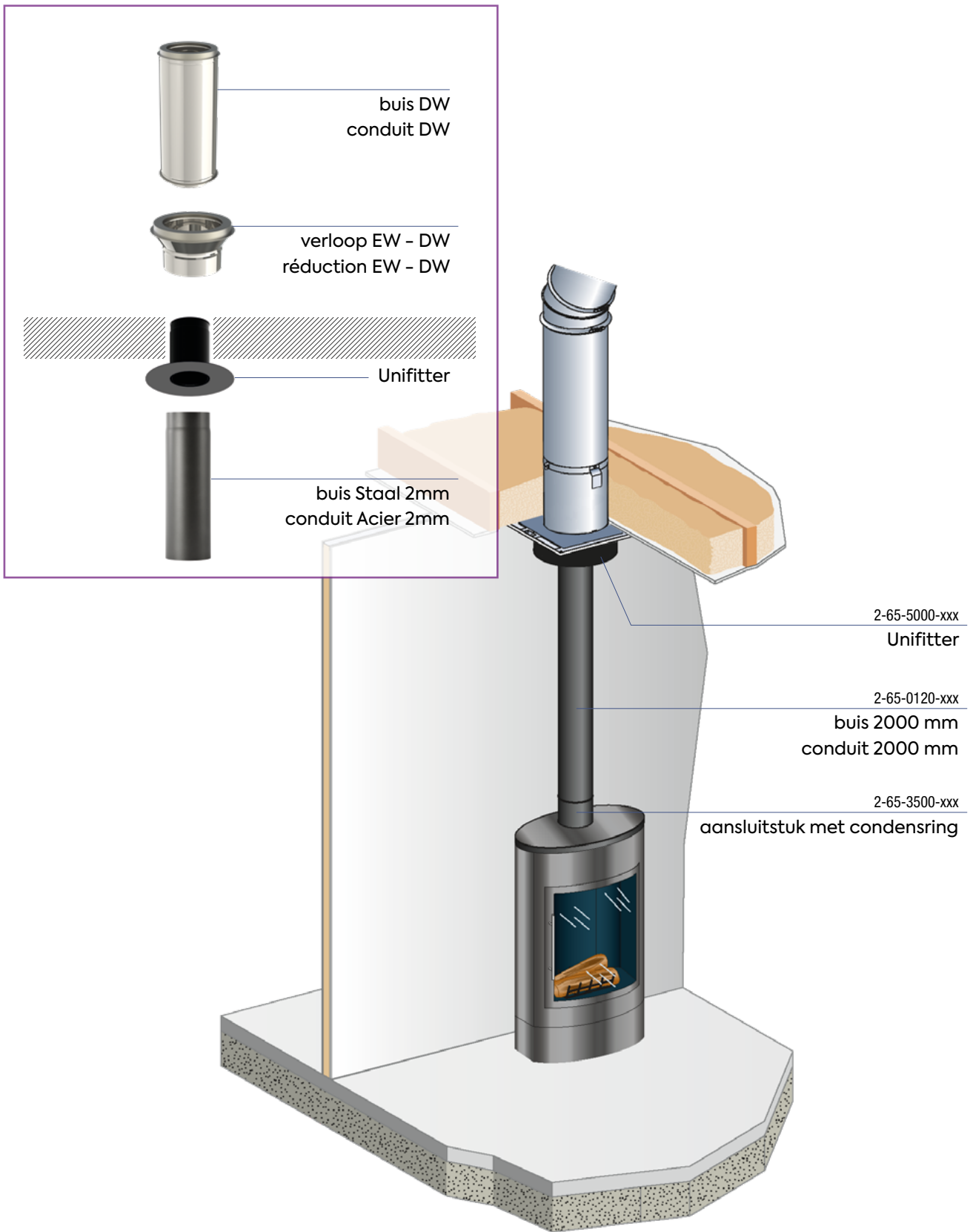
Het Staal 2mm gamma is perfect compatibel met het EW gamma.

La gamme Acier 2mm est parfaitement compatible avec la gamme EW.

OPGELET / ATTENTION:

ø130 Staal 2mm → ø131 EW

Staal 2mm / Acier 2mm → Plafonddoorgang / Passage plafond





EMAIL

geëmailleerd
émaillé



EMAIL

geëmailleerd staal acier émaillé

Het Opsinox® EMAIL assortiment beantwoordt aan alle mogelijke binnenhuis configuraties voor de verbinding van de kachel met het verticale schouwkanaal. De kachelbuizen zijn geëmailleerd in standaard mat zwart voor een verhoogde esthetische afwerking in de woonkamer. Andere RAL-kleuren zijn beschikbaar op aanvraag.

Het assortiment bevat alle nodige stukken voor een optimale installatie: rechte elementen, gelaste bochten, T-stukken, schouwplaten, overgangstukken,... Geëmailleerde kanalen zijn bestand tegen hoge temperaturen en zijn uiterst kleurvast en ook krasbestendig. Dankzij de eenvoudige mannelijke/vrouwelijke aansluiting, is installatie erg makkelijk.

Geëmailleerde kanalen zijn enkel geschikt voor aansluitingen binnenshuis, zijnde de verbinding tussen de kachel en de schoorsteen (traditionele schoorsteen, of dubbelwandig inox rookkanaal).

La ÉMAIL d'Opsinox® permet toutes les configurations possibles en intérieur pour le raccordement du poêle au conduit de cheminée. De série, les conduits de poêle sont émaillés noir mat pour une meilleure finition esthétique dans la salle de séjour. D'autres couleurs RAL sont également disponibles sur demande.

L'assortiment comporte toutes les pièces nécessaires à une installation optimale : des éléments droits, des coudes soudés, des tés, des plaques de cheminée, des manchons adaptateurs,... Les conduits émaillés résistent aux températures élevées, offrent une stabilité des couleurs et résistent aux rayures. Un simple raccord mâle-femelle facilite le montage.

Les conduits émaillés conviennent uniquement pour usage intérieur, notamment pour le raccordement entre le poêle et la cheminée (cheminée classique ou conduit de fumée en inox double paroi).



EMAIL

geëmailleerd staal acier émaillé

1856-2 : T450-N1-W-V2 L80050-G (*) nm / 1856-2 : T250-N1-W-V2 L80050-O (50) M

CE
2270



HOUT
BOIS




GAS
GAZ



STOOKOLIE
MAZOUT



PELLET
GRANULÉS BOIS



	EMAIL B1000 L. 1000mm	EMAIL B500 L. 500mm	EMAIL B330 L. 330mm	EMAIL SB schuifbuis + spanbeugel 50cm tuyau coulissant + bague ajustable	EMAIL T9+D T-stuk met dop Té avec tampon	EMAIL R schouwplaat rosace
ø125	2-44-0111-125	2-44-0151-125	2-44-0131-125	2-44-0200-125	2-44-1791-125	2-44-3601-125
<i>st/doos • pc/boîte</i>	12	12	1	1	1	1
ø130	2-44-0111-130	2-44-0151-130	2-44-0131-130	2-44-0200-130	2-44-1791-130	2-44-3601-130
<i>st/doos • pc/boîte</i>	8	8	1	1	1	1
ø150	2-44-0111-150	2-44-0151-150	2-44-0131-150	2-44-0200-150	2-44-1791-150	2-44-3601-150
<i>st/doos • pc/boîte</i>	8	8	1	1	1	1
ø180	2-44-0111-180	2-44-0151-180	2-44-0131-180	2-44-0200-180	2-44-1791-180	2-44-3601-180
<i>st/doos • pc/boîte</i>	6	6	1	1	1	1
ø200	2-44-0111-200	2-44-0151-200	2-44-0131-200	2-44-0200-200	2-44-1791-200	2-44-3601-200
<i>st/doos • pc/boîte</i>	4	4	1	1	1	1



	EMAIL B09 bocht 90° coude 90°	EMAIL B04 bocht 45° coude 45°	EMAILTB MBE muurbeugel/collier email zwart mat met tige 25cm	EMAIL MF mof manchon F/F	EMAIL OV AR overgangstuk anti-roet raccord anti-bistre	EMAIL ISO isolatieschelp H.50cm dikte 80mm isolant circulaire H.50cm ép. 80mm
ø125	2-44-1191-125	2-44-1141-125	2-44-3100-125	2-44-0700-125	2-44-3500-125	1-19-0000-125
<i>st/doos • pc/boîte</i>	12	12	10	1	1	1
ø130	2-44-1191-130	2-44-1141-130	2-44-3100-130	2-44-0700-130	2-44-3500-130	1-19-0000-130
<i>st/doos • pc/boîte</i>	12	12	10	1	1	1
ø150	2-44-1191-150	2-44-1141-150	2-44-3100-150	2-44-0700-150	2-44-3500-150	1-19-0000-150
<i>st/doos • pc/boîte</i>	6	12	10	1	1	1
ø180	2-44-1191-180	2-44-1141-180	2-44-3100-180	2-44-0700-180	2-44-3500-180	1-19-0000-180
<i>st/doos • pc/boîte</i>	6	6	10	1	1	1
ø200	2-44-1191-200	2-44-1141-200	2-44-3100-200	2-44-0700-200	2-44-3500-200	1-19-0000-200
<i>st/doos • pc/boîte</i>	4	6	10	1	1	1



EMAIL VS

verloopstuk
réduction

ø125Mx131F	2-44-7101-021	ø131Mx139F	2-44-7101-008	ø150Mx153F	2-44-7101-001	ø153Mx180F	2-44-7101-005
<i>st/doos • pc/boîte</i>	1	<i>st/doos • pc/boîte</i>	1	<i>st/doos • pc/boîte</i>	1	<i>st/doos • pc/boîte</i>	1
ø125Mx150F	2-44-7101-011	ø139Mx150F	2-44-7101-018	ø150Mx180F	2-44-7101-022	ø180Mx200F	2-44-7101-007
<i>st/doos • pc/boîte</i>	1	<i>st/doos • pc/boîte</i>	1	<i>st/doos • pc/boîte</i>	1	<i>st/doos • pc/boîte</i>	1
ø125Mx180F	2-44-7101-010	ø139Mx180F	2-44-7101-003				
<i>st/doos • pc/boîte</i>	1	<i>st/doos • pc/boîte</i>	1				



EMAIL

Verloopstukken Réductions

Email → DW




Van / De Naar / Vers	
ø125	
ø131/180	1-09-2700-125131
ø130	
ø131/180	1-09-2700-130131
ø150	
ø150/200	1-09-2700-150150
ø180	
ø180/230	1-09-2700-180180
ø200	
ø200/250	1-09-2700-200200

Voor bovendakse afwerking zie
DW toebehoren op pagina 23.

Pour la finition en toiture, voir les
accessoires DW à la page 23.

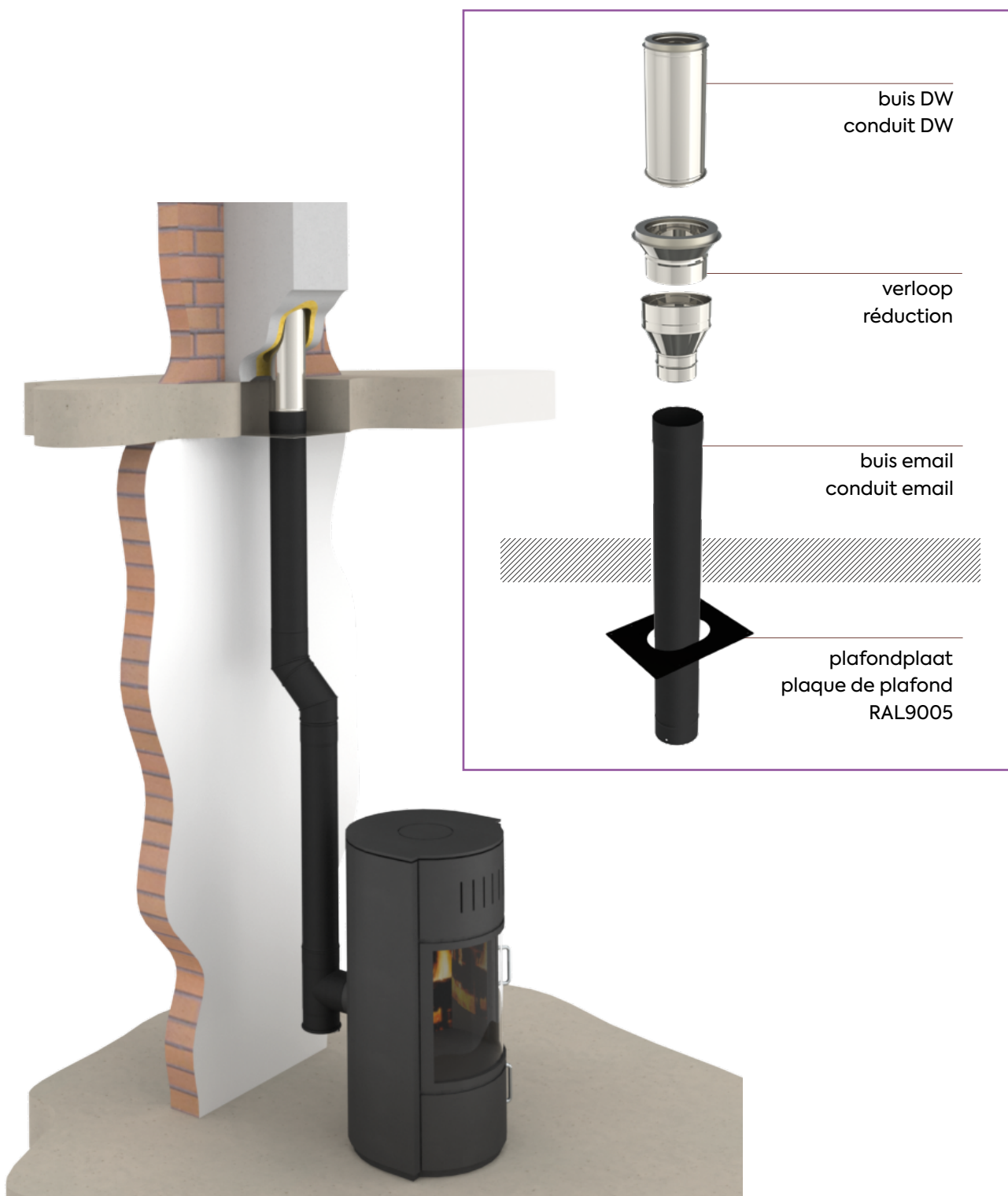
Email → EW



Van / De Naar / Vers	
ø125	
ø125	1-09-7110-124125
ø130	
ø131	1-09-2710-124131
ø150	
ø150	1-09-2710-149150
ø180	
ø180	1-09-2710-179180
ø200	
ø200	1-09-2710-199200

OPGELET / ATTENTION:
ø130 Email → ø131 EW

Email → Plafonddoorgang / Passage plafond





PELLET

enkelwandig, dubbelwandig & zwart email
simple paroi, double paroi & émail noir



PELLET

**enkelwandig, dubbelwandig & zwart email
simple paroi, double paroi & émail noir**

EWPEL – enkelwandig inox

Het EWPEL assortiment kan zowel gebruikt worden voor de aansluiting van een kachel, als voor de voering van een bestaande schoorsteen. De inox buis is steeds voorzien van een silicone afdichtingsring. Door middel van het overgangsstuk kan eenvoudig van EWPEL naar DWPEL worden gewisseld bij de overgang van binnen- naar buitenhuis.

DWPEL – dubbelwandig inox

Het DWPEL assortiment is samengesteld uit een dubbele inox wand (binnen- en buitenbuis), waarbij de tussenruimte is voorzien van minerale isolatiewol. Door deze samenstelling is het DWPEL assortiment ideaal geschikt voor opstellingen buitenhuis. Buitenopstellingen dienen steeds dubbelwandig uitgevoerd te worden, zodat de rookgassen zo lang mogelijk hun temperatuur behouden.

EMAILPEL – enkelwandig email

Het EMAILPEL assortiment bestaat uit mat zwarte geëmailleerde kanalen specifiek ontworpen voor een verhoogde esthetische afwerking bij de aansluiting van de pellet kachel. Het assortiment is standaard voorzien van een viton afdichtingsring. Geëmailleerde kanalen zijn bestand tegen hoge temperaturen en zijn kleurvast, alsook krasbestendig.

EWPEL – simple paroi inox

L'assortiment EWPEL permet aussi bien le raccordement d'un poêle que le tubage d'une cheminée existante. Les tuyaux et accessoires sont fournis standard avec un joint. Un manchon adaptateur permet de passer d'un conduit EWPEL à un conduit DWPEL à l'endroit où le conduit se prolonge de l'intérieur vers l'extérieur.

DWPEL – double paroi inox

L'assortiment DWPEL se compose de conduits double paroi inox (tuyau intérieur et tuyau extérieur), séparée par un isolant circulaire de laine de roche. De par sa composition, l'assortiment DWPEL convient parfaitement pour une pose en extérieur. Les installations en extérieur seront systématiquement à double paroi, de façon à ce que la température de la chaleur contenue dans les gaz de fumée soit maintenue le plus longtemps possible.

EMAILPEL – simple paroi émaillé

L'assortiment EMAILPEL se compose de conduits émaillés noir mat spécialement conçus pour assurer une meilleure finition esthétique du raccordement du poêle à pellets dans la salle de séjour. Les tuyaux et accessoires sont prévue d'un joint viton. Les conduits émaillés avons une grande résistance aux aides et fortes températures, couleur en harmonie.



EWPEL

enkelwandig inox

enkelwandig inox 316L 0,4mm met afdichtingsring

simple paroi inox


simple paroi inox 316L 0,4mm avec joint d'étanchéité

1856-1:T200-P1-W-V2-L50040-O (30) met dichting - avec joint

T600-N1-W-V2-L50040-G (50) zonder dichting - sans joint



PELLET
GRANULÉS BOIS



	EWPEL B1000 L. 1000mm	EWPEL B500 L. 500mm	EWPEL B250 L. 250mm	EWPEL RB regelbare lengte longueur réglable 360-560mm
ø80				
	2-21-0110-080	2-21-0105-080	2-21-0102-080	2-21-0200-080
<i>st/doos • pc/boîte</i>	20	20	30	20
ø100				
	2-21-0110-100	2-21-0105-100	2-21-0102-100	2-21-0200-100
<i>st/doos • pc/boîte</i>	20	20	20	20



	EWPEL B08 bocht 87° coude 87°	EWPEL B08K bocht 87° met kuisdeur coude 87° + trappe de visite	EWPEL B04 bocht 45° coude 45°
ø80			
	2-21-1108-080	2-21-1409-080	2-21-1104-080
<i>st/doos • pc/boîte</i>	25	1	25
ø100			
	2-21-1108-100	2-21-1409-100	2-21-1104-100
<i>st/doos • pc/boîte</i>	25	1	25



	EWPEL T9 VVM T-stuk 87° Té 87°	EWPEL T9 VMM T-stuk 87° Té 87°	EWPEL DC dop met condens purge verticale	EWPEL D standaard dop tampon	EWPEL AFD afdichtingsdeksel tampon pression
ø80					
	2-21-1601-080	2-21-1600-080	2-21-2100-080	2-21-1700-080	2-21-1500-080
<i>st/doos • pc/boîte</i>	14	14	50	50	1
ø100					
	2-21-1601-100	2-21-1600-100	2-21-2100-100	2-21-1700-100	2-21-1500-100
<i>st/doos • pc/boîte</i>	15	15	50	50	1



	EWPEL K regenkap chapeau anti-pluie	EWPEL MFV mof (2x vrouwelijk) manchon femelle-femelle	EWPEL EDM eindstuk mannelijk terminal mâle	EWPEL EDV eindstuk vrouwelijk terminal femelle	EWPEL EDK eindstuk met kap terminal avec chapeau
ø80					
	1-09-0100-080	2-21-0700-080	2-09-0400-080	2-09-0401-080	1-32-0400-080
<i>st/doos • pc/boîte</i>	18	50	1	1	1
ø100					
	1-09-0100-100	2-21-0700-100	2-09-0400-100	2-09-0401-100	1-32-0400-100
<i>st/doos • pc/boîte</i>	18	50	1	1	1



DWPEL

dubbelwandig geïsoleerde inox

dubbelwandig geïsoleerde inox 316 0,4mm binnen / 304 0,4mm buiten

double paroi isolé inox

double paroi isolé inox 316 0,4mm intérieur / inox 304 0,4mm extérieur

1856-1:T200-P1-W-V2-L50040-O (00) met dichting - avec joint

T600-N1-W-V2-L50040-G (50) zonder dichting - sans joint

CE
0036




Spanningen niet inbegrepen, afdichtingsringen wel in begrepen.


Bride de sécurité non compris, joint compris.




PELLET
GRANULÉS BOIS



	DWPEL B1000 L. 1000mm	DWPEL B500 L. 500mm	DWPEL B250 L. 250mm	DWPEL RB regelbare lengte longueur réglable 360-560mm	DWPEL B09 bocht 90° coude 90°	DWPEL B04 bocht 45° coude 45°	DWPEL B03 bocht 30° coude 30°
ø80/130	2-11-0110-080	2-11-0105-080	2-11-0103-080	2-11-0200-080	2-11-1109-080	2-11-1104-080	2-11-1103-080
<i>st/doos • pc/boîte</i>	1	1	1	1	1	1	1
ø100/150	2-11-0110-100	2-11-0105-100	2-11-0103-100	2-11-0200-100	2-11-1109-100	2-11-1104-100	2-11-1103-100
<i>st/doos • pc/boîte</i>	1	1	1	1	1	1	1




	DWPEL KAW anti-wind kap chapeau anti-vent	DWPEL KG eindstuk met regenkap terminal avec chapeau	DWPEL OV DWPEL - overgangstuk enkel-dubbel raccord simple- double	DWPEL OVDE DWPEL - overgangstuk dubbel-enkel raccord double- simple	DWPEL MS muursteen support mural	DWPEL VDO verdiepings- ondersteuning support plancher	DWPEL SOH schouwophoging plaque de rehausse
ø80/130	1-19-0500-080	2-19-0102-080	2-19-2700-080	2-19-2800-080	2-19-1300-080	2-19-2500-080	1-19-2400-080
<i>st/doos • pc/boîte</i>	1	1	1	1	1	1	1
ø100/150	1-19-0500-100	2-19-0102-100	2-19-2700-100	2-19-2800-100	2-19-1300-100	2-19-2500-100	1-19-2400-100
<i>st/doos • pc/boîte</i>	1	1	1	1	1	1	1



	DWPEL T9 T-stuk 87° Té 87°	DWPEL DC verticale condensafloop purge verticale	DWPEL D standaard dop tampon
ø80/130	2-11-1609-080	2-19-1600-080	2-19-1500-080
<i>st/doos • pc/boîte</i>	1	1	1
ø100/150	2-11-1609-100	2-19-1600-100	2-19-1500-100
<i>st/doos • pc/boîte</i>	1	1	1




	PEL TB SKB spankabel beugel bride d'haubanage	PEL TB MB muurbeugel met voet bride murale	PEL TB VLMB verlengstuk inkortbaar MB rallonge ajustable pour MB	PEL TB MBHM muurbeugel met stokeind bride murale M8x90	PEL TB SP spanring bride de sécurité
ø80	1-09-3300-080	—	1-09-3700-000	1-09-3200-080	2-21-1900-080
<i>st/doos • pc/boîte</i>	24		1	24	1
ø100	1-09-3300-100	—	1-09-3700-000	1-09-3200-100	2-21-1900-100
<i>st/doos • pc/boîte</i>	24		1	24	1
ø80/131	1-09-3300-131	1-09-3110-131	1-09-3700-000	1-09-3200-131	2-21-1900-130
<i>st/doos • pc/boîte</i>	12	24	1	24	1
ø100/150	1-09-3300-150	1-09-3110-150	1-09-3700-000	1-09-3200-150	2-21-1900-150
<i>st/doos • pc/boîte</i>	12	12	1	12	1



	PEL TB AFDR afdichtingsring joint	PEL TB PLP plafondplaat plaque de finition 0°-45° (2 delen) - (2 pièces)	PEL TB R schouwplaat rosace
ø80	2-21-6600-080	1-19-2210-080	1-09-3600-080
<i>st/doos • pc/boîte</i>	1	1	25
ø100	2-21-6600-100	1-19-2210-100	1-09-3600-100
<i>st/doos • pc/boîte</i>	1	1	25
ø80/131	—	1-19-2210-131	1-09-3600-131
<i>st/doos • pc/boîte</i>		1	25
ø100/150	—	1-19-2210-150	1-09-3600-150
<i>st/doos • pc/boîte</i>		1	25

DD3 en DD4 ook verkrijgbaar volledig in inox aan dezelfde prijs. Op aanvraag.

DD3 et DD4 aussi disponible entièrement en inox au même prix. Sur demande.



	PEL TB DD	PEL TB DD3	PEL TB DD4	PEL TB ST	PEL TB RST
	inox dakdoorgang 0°-5° solin inox pour toiture plate	loodslab dakdoorgang 5°-30° solin inox avec bavette plomb	loodslab dakdoorgang 30°-45° solin inox avec bavette plomb	stormkraag collet de solin inox	inox regenkraag / schouwplaat colletterie inox
ø80	1-09-2201-080	1-09-2203-080	1-09-2204-080	1-09-2100-080	1-09-4100-080
<i>st/doos • pc/boîte</i>	<i>1</i>	<i>1</i>	<i>1</i>	<i>1</i>	<i>1</i>
ø100	1-09-2201-100	1-09-2203-100	1-09-2204-100	1-09-2100-100	1-09-4100-100
<i>st/doos • pc/boîte</i>	<i>1</i>	<i>1</i>	<i>1</i>	<i>1</i>	<i>1</i>
ø80/131	1-09-2201-131	1-09-2203-131	1-09-2204-131	1-09-2100-131	1-09-4100-131
<i>st/doos • pc/boîte</i>	<i>1</i>	<i>1</i>	<i>1</i>	<i>1</i>	<i>1</i>
ø100/150	1-09-2201-150	1-09-2203-150	1-09-2204-150	1-09-2100-150	1-09-4100-150
<i>st/doos • pc/boîte</i>	<i>1</i>	<i>1</i>	<i>1</i>	<i>1</i>	<i>1</i>



EMAILPEL

geëmailleerde buizen mat zwart

geëmailleerde stalen buizen met viton afdichting

conduits émaillés noir mat

conduits en acier émaillé avec joint viton

EN 1856-2 : T250-N1-W-V2-L80050-G (375)

EN 1856-2 : T250-P2-W-V2-L80050-O (50)



	EMAILPEL B1000 L. 1000mm	EMAILPEL B500 L. 500mm	EMAILPEL B330 L. 330mm	EMAILPEL B120 L. 120mm = MOF Manchon FF L120 mm	EMAILPEL SB schuifbuis + span- beugel 50cm tuyau coulissant + bague ajustable	EMAILPEL BK buis met kuisdeur conduit avec porte de visite
ø80						
<i>st/doos • pc/boîte</i>	2-43-0110-080 20	2-43-0105-080 15	2-43-0103-080 10	2-43-0102-080 12	2-43-0200-080 15	2-43-0403-080 10
ø100						
<i>st/doos • pc/boîte</i>	2-43-0110-100 4	2-43-0105-100 20	2-43-0103-100 20	2-43-0102-100 8	2-43-0200-100 4	2-43-0403-100 4



	EMAILPEL B09 bocht 90° coude 90°	EMAILPEL B04 bocht 45° coude 45°	EMAILPEL B09BK bocht 90° met kuisdeur coude 90° avec porte de visite
ø80			
<i>st/doos • pc/boîte</i>	2-43-1109-080 12	2-43-1104-080 12	2-43-1409-080 12
ø100			
<i>st/doos • pc/boîte</i>	2-43-1109-100 6	2-43-1104-100 8	2-43-1409-100 6



	EMAILPEL T9 MVM T-stuk 87° - Té 87°	EMAILPEL T9 VVM T-stuk 87° - Té 87°	EMAILPEL T9 VVM T-stuk 90° + piq.80 (V/V/M) Té 90° + piq.80 (F/F/M)	EMAILPEL D dop - tampon	EMAILPEL DC verticale condensafloop purge verticale	EMAILPEL OV overgangstuk email-inox raccord émail-inox	EMAILPEL OV overgangstuk 80-100 raccord 80-100
ø80	2-43-1609-080	2-43-1609-801	—	2-43-1500-080	2-43-1400-080	1-09-7100-269	2-43-7100-080
<i>st/doos • pc/boîte</i>	12	12		20	1	1	1
ø100	2-43-1609-100	2-43-1609-101	2-43-1609-103	2-43-1500-100	2-43-1400-100	1-09-7100-290	—
<i>st/doos • pc/boîte</i>	5	5	5	10	10	1	

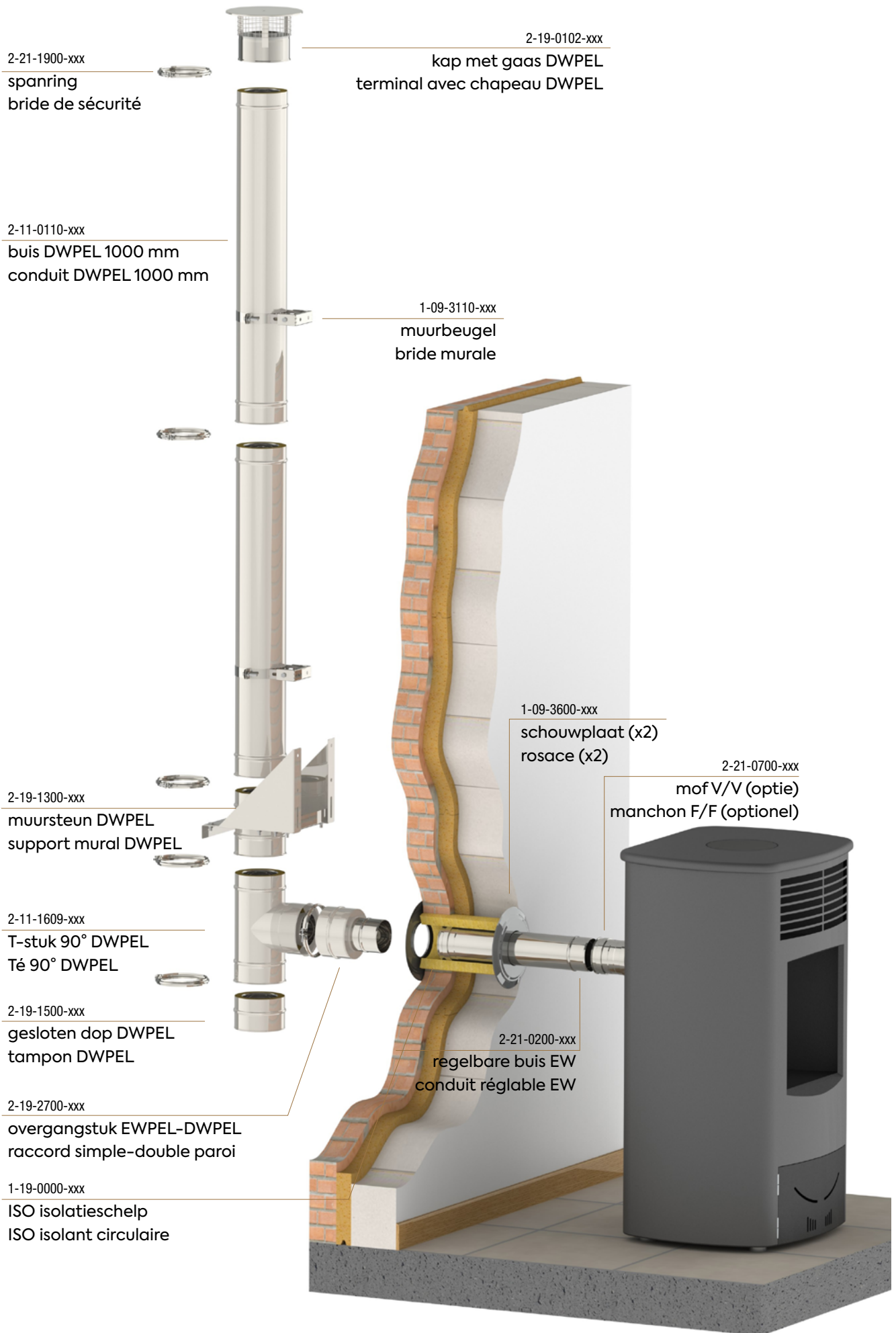
*Zwart gelakt verkrijgbaar tegen meerprijs van 25%
Revêtement en poudre noir : supplément +25%

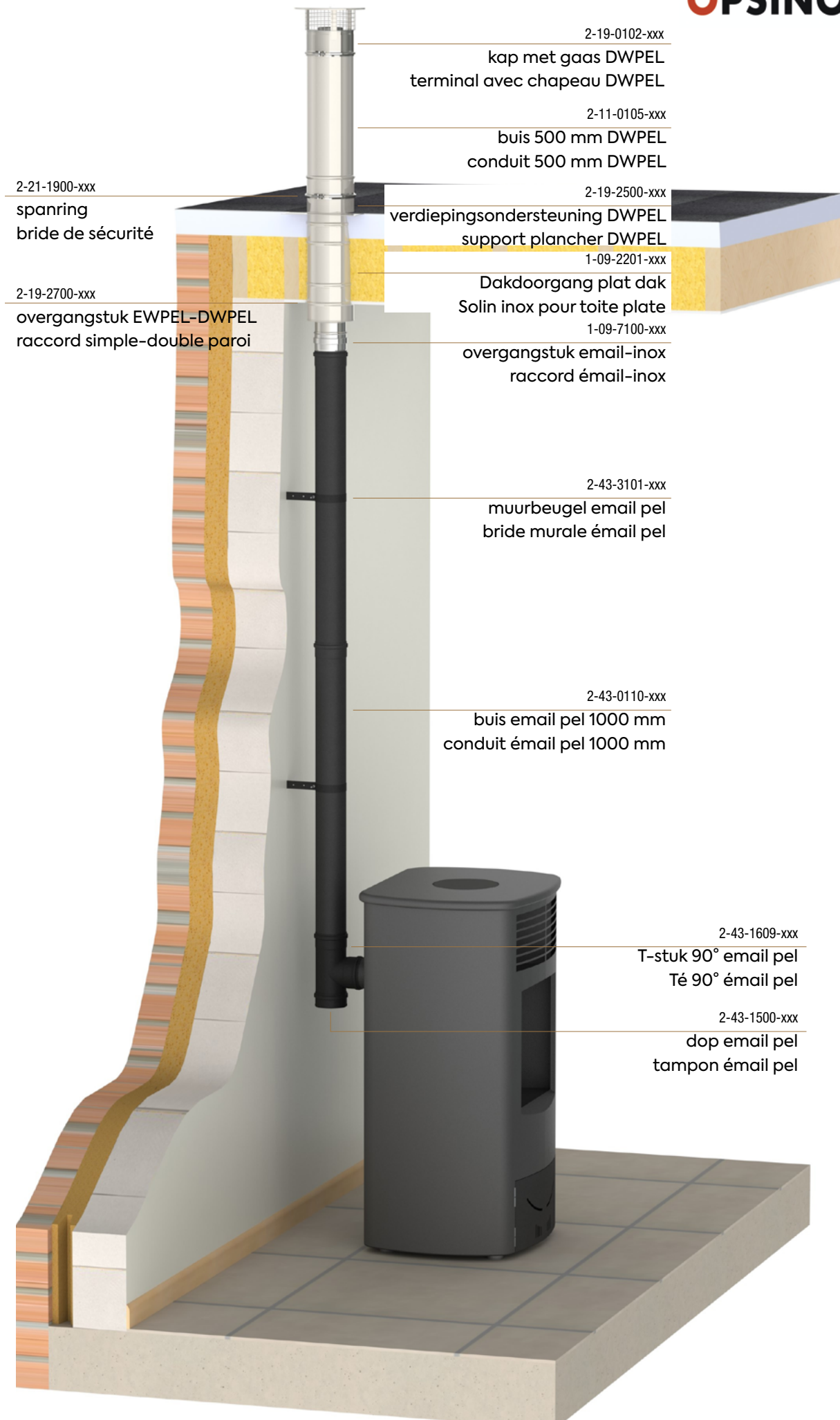


	EMAILPEL R schouwplaat rosace	SILICONE R schouwplaat rosace	EMAILPEL MBE muurbeugel bride murale
ø80	2-43-3600-080	2-43-3650-080	2-43-3101-080
<i>st/doos • pc/boîte</i>	10	10	10
ø100	2-43-3600-100	2-43-3650-100	2-43-3101-100
<i>st/doos • pc/boîte</i>	10	10	10



	EMAILPEL EDM eindstuk mannelijk terminal mâle	EMAILPEL EDV eindstuk vrouwelijk terminal femelle	EMAILPEL EDK eindstuk met kap terminal avec chapeau	EMAILPEL AFDRV extra viton afdichtingsring joint d'étanchéité viton suppl.	EMAILPEL PLP3 plafondplaat plaque de finition 0-30°	EMAILPEL PLP4 plafondplaat plaque de finition 30-45°	EMAILPEL ISO isolatieschelp H.50cm dikte 80mm isolant circulaire H.50cm ép. 80mm
ø80	2-09-0400-080	2-09-0401-080	1-32-0400-080	2-43-6602-080	2-43-2200-080	2-43-2204-080	1-19-0000-080
<i>st/doos • pc/boîte</i>	1	1	1	1	1	1	1
ø100	2-09-0400-100	2-09-0401-100	1-32-0400-100	2-43-6602-100	2-43-2200-100	2-43-2204-100	—
<i>st/doos • pc/boîte</i>	1	1	1	1	1	1	








PELLET KIT

aansluitkit enkelwandig inox, dia 80 mm
kit de raccordement inox simple paroi, dia 80 mm



- Zeer kwalitatieve aansluitset in inox 316 - 0,6 mm
- Eenvoudig te plaatsen, perfect passende stukken
- Glasheldere montagehandleiding inbegrepen
- Sterk geprijsd en voordelig door aankoop als box!
- Te combineren met muurdoorvoer kit
- *Kit de raccordement qualitative en inox 316 - 0,6 mm*
- *Facile à monter, emboîtement parfait des pièces !*
- *Instruction de montage claire inclus*
- *Prix avantageux grâce au box complet !*
- *Combinable avec kit passage mur*

INHOUD / CONTENU:



Schouwplaat

Rosace

Bocht 87°

Coude à 87°

Buis 1000mm

Conduit 1000mm

Buis 500mm - Ø80

Conduit 500mm

Buis 250mm

Conduit 250mm

T-stuk met dop

Té avec bouchon

ø80

2-21-0000-000






PELLET KIT

muurdoorvoer kit inox, dia 80 mm
kit passage mur inox, dia 80 mm



- Volwaardige muurdoorvoer kit in inox 316 - 0,6 mm
- Brandveilige, zijwaartse geveluitmonding
- Eenvoudig aanpasbaar aan gewenste lengte
- Glasheldere montagehandleiding inbegrepen
- Sterk geprijsd en voordelig door aankoop als box!
- Te combineren met één van de aansluitkits
- *Kit de raccordement qualitative en inox 316 - 0,6 mm*
- *Facile à monter, emboîtement parfait des pièces !*
- *Instruction de montage claire inclus*
- *Prix avantageux grâce au box complet !*
- *Combinable avec kit passage mur*

INHOUD / CONTENU:



ø80

2-21-1000-000





PELLET KIT

aansluitkit zwart email, dia 80 mm
kit de raccordement émaillé noir, dia 80 mm



- Kwalitatieve en esthetische aansluitset in zwart email
- Zwart geëmailleerd staal is krasbestendig en kleurvast!
- Eenvoudig te plaatsen, perfect passende stukken
- Glasheldere montagehandleiding inbegrepen
- Sterk geprijsd en voordelig door aankoop als box!
- *Kit de raccordement qualitative et esthétique*
- *L'émail noir = résistant aux rayures, couleur inaltérable*
- *Facile à monter, emboîtement parfait des pièces !*
- *Instruction de montage claire inclus*
- *Prix avantageux grâce au box complet !*

INHOUD / CONTENU:

Buis 330mm

Conduit 330mm

Schouwplaat

Rosace

Bocht 90°

Coude à 90°

Buis 500mm

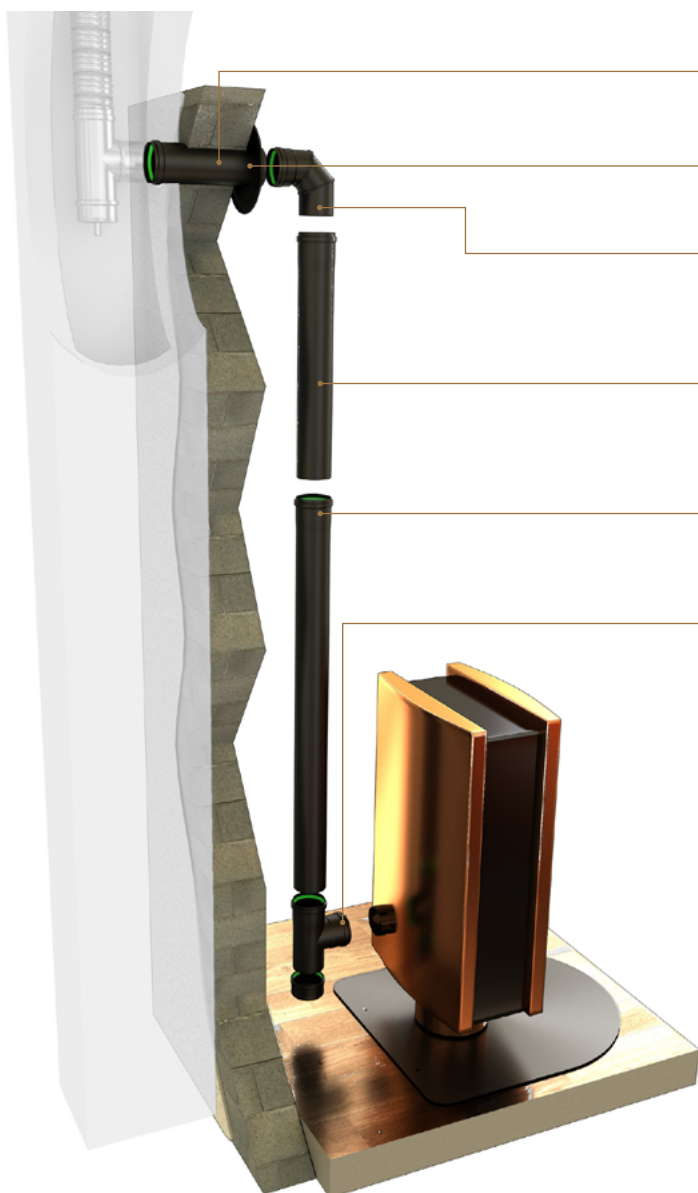
Conduit 500mm

Buis 1000mm

Conduit 1000mm

T-stuk met dop

Té avec bouchon



ø80

2-43-0000-000





KIT BIOTEN

gevelkit - passief woning
kit façade - maison passive

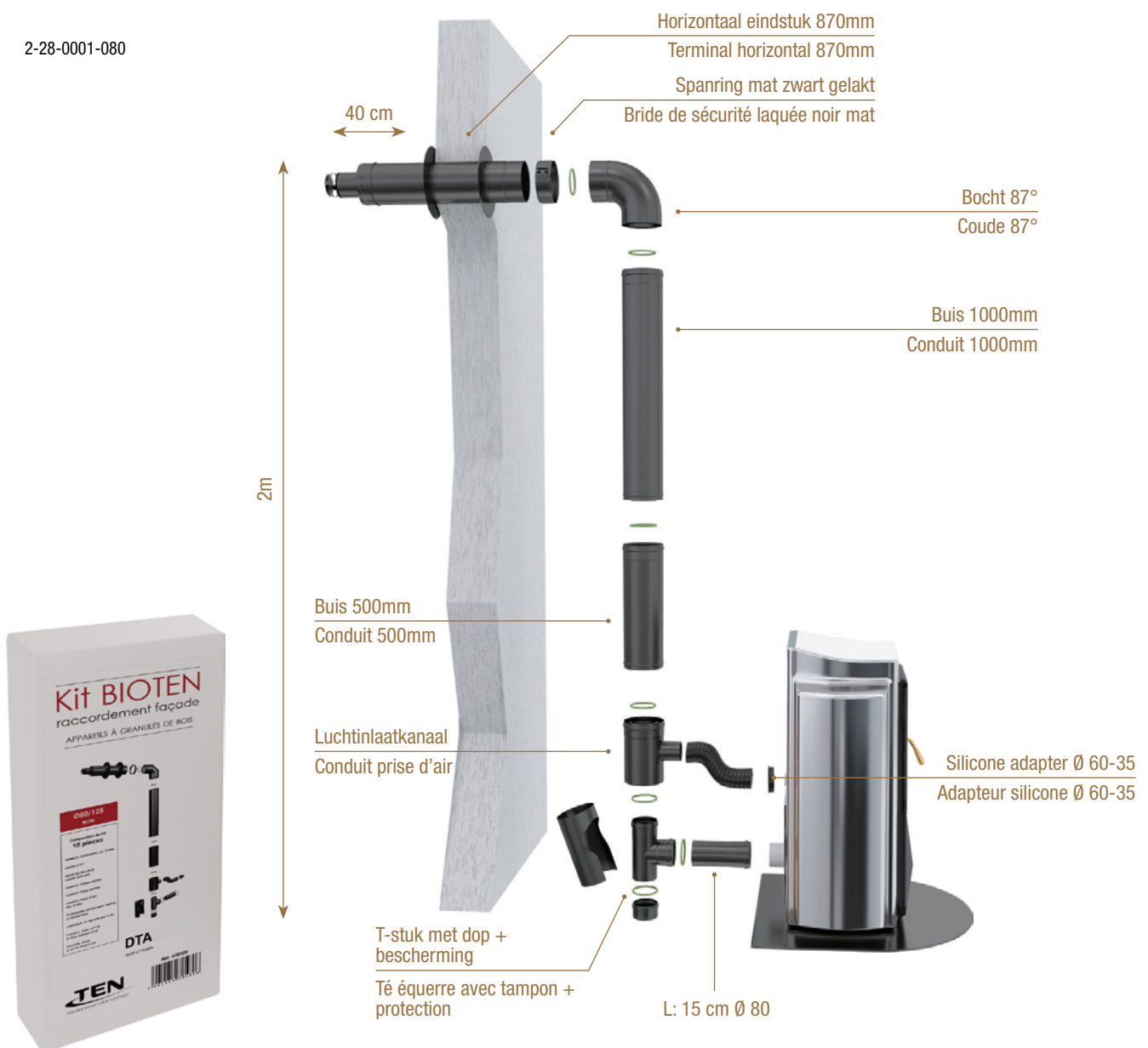


KIT FACADE BIOTEN 80/125

Vertrek achterzijde (10 stukken)

Départ arrière (10 pièces)

2-28-0001-080





KIT BIOTEN

gevelkit - passief woning
kit façade - maison passive

KIT DÉPART BIOTEN 80/125

(5 stukken / pièces)

€ 215,57

2-28-0000-080



Horizontaal eindstuk 870mm
Terminal horizontal 870mm

Spanring mat zwart gelakt

Bride de sécurité
laquée noir mat

Bocht 87°

Coude 87°

Ø 80/125

Telescopische buis

Conduit télescopique
580-940mm

Ø 80/130

KIT FACADE BIOTEN 80/125

Vertrek bovenzijde
Départ de dessus
(4 stukken / pièces)

2-28-0002-080



BIOTEN

concentrisch systeem

binnen: inox 316 met groene viton verzegeling / buiten: gegalvaniseerd staal zwart gelakt met blauwe verzegeling

système concentrique

intérieur : inox 316 avec joint viton vert / extérieur: acier galvanisé peint noir avec joint bleu

EN1856-1-T450-N1-W-V2-L50040-G(100)

EN14989-2-T450-N1-W-V2-L50040-G(100)



PEL BIOTEN TB


telescopische buis
conduit télescopique
580-940mm
+joint viton

Ø80/125

2-28-0300-080

st/doos • pc/boîte

1



PEL BIOTEN DD

dakdoorgang 0°-45°
plaque de toiture
0°-45° étanche+joint

Ø125

2-09-2700-125

st/doos • pc/boîte

1



GALVA

gegalvaniseerd
galvanisé



GALVA

**gegalvaniseerd
galvanisé**

Het Opsinox® GALVA assortiment bestaat uit gegalvaniseerde kachelbuizen voor alle aansluitingen van kachels met droge verbranding van hout, stookolie of gas. Deze kanalen zijn toepasbaar voor de zichtbare aansluitingen in de ruimte waar het verbrandingstoestel zich bevindt.

Het assortiment bevat alle nodige stukken voor een optimale installatie: rechte elementen, bochten, T-stukken, en alle nodige toebehoren zoals doppen, muurbeugels, schouwplaten en regenkappen. Dankzij de eenvoudige mannelijke / vrouwelijke gekartelde aansluiting kan de oriëntatie van de buis bij de plaatsing gemakkelijk aangepast worden naar de noden van uw configuratie.

Gegalvaniseerde kanalen zijn enkel geschikt voor aansluitingen binnenshuis, zijnde de verbinding tussen de kachel en de schoorsteen (traditionele schoorsteen, of dubbelwandig inox rookkanaal).

L'assortiment GALVA d'Opsinox® se compose de conduits de poêle galvanisés qui permettent de réaliser tous les raccordements de poêles de type combustion sèche de bois, de fioul / mazout ou de gaz. Ces conduits sont adaptés pour les raccordements visibles dans la pièce où se trouve l'appareil de combustion.

La gamme comprend tous les éléments nécessaires pour une installation optimale: éléments droits, coudes, tés et tous les accessoires comme, par exemple, des bouchons, des brides murales, des rosaces et des chapeaux anti-pluie. Lors de la pose, les raccords mâtés mâle et femelle faciles d'utilisation, permettent un ajustement aisé de l'orientation du tuyau en fonction des besoins de la configuration.

Les conduits galvanisés conviennent uniquement pour usage intérieur, plus spécifiquement pour le raccordement entre le poêle et la cheminée (cheminée classique, ou conduit de cheminée en inox double paroi).



GALVA

gegalvaniseerd
galvanisé

1856-2 : T400-N1-D-Vm-L01060-0 (200)



HOUT
BOIS



GAS
GAZ



STOOKOLIE
MAZOUT



	GALVA B1000 L. 1000mm	GALVA B500 L. 500mm	GALVA B330 L. 330mm	GALVA T9 T-stuk 90° Tè 90°	GALVA B09 bocht 90° coude 90°	GALVA B04 bocht 45° coude 45°
ø83	1-41-0110-083	1-41-0105-083	1-41-0103-083	1-41-1609-083	1-41-1109-083	1-41-1104-083
<i>st/doos • pc/boite</i>	20	20	30	15	4	8
ø92	1-41-0110-092	1-41-0105-092	1-41-0103-092	1-41-1609-092	1-41-1109-092	1-41-1104-092
<i>st/doos • pc/boite</i>	15	15	24	12	4	8
ø100	1-41-0110-100	1-41-0105-100	1-41-0103-100	1-41-1609-100	1-41-1109-100	1-41-1104-100
<i>st/doos • pc/boite</i>	15	15	20	12	4	8
ø111	1-41-0110-111	1-41-0105-111	1-41-0103-111	1-41-1609-111	1-41-1109-111	1-41-1104-111
<i>st/doos • pc/boite</i>	12	12	15	12	4	8
ø125	1-41-0110-125	1-41-0105-125	1-41-0103-125	1-41-1609-125	1-41-1109-125	1-41-1104-125
<i>st/doos • pc/boite</i>	12	12	12	12	4	8



	GALVA B1000 L. 1000mm	GALVA B500 L. 500mm	GALVA B330 L. 330mm	GALVA T9 T-stuk 90° Té 90°	GALVA B09 bocht 90° coude 90°	GALVA B04 bocht 45° coude 45°
ø131	1-41-0110-131	1-41-0105-131	1-41-0103-131	1-41-1609-131	1-41-1109-131	1-41-1104-131
<i>st/dooos • pc/boîte</i>	12	12	12	12	4	8
ø139	1-41-0110-139	1-41-0105-139	1-41-0103-139	1-41-1609-139	1-41-1109-139	1-41-1104-139
<i>st/dooos • pc/boîte</i>	8	8	11	9	4	8
ø150	1-41-0110-150	1-41-0105-150	1-41-0103-150	1-41-1609-150	1-41-1109-150	1-41-1104-150
<i>st/dooos • pc/boîte</i>	8	8	8	9	4	8
ø160	1-41-0110-160	1-41-0105-160	1-41-0103-160	1-41-1609-160	1-41-1109-160	1-41-1104-160
<i>st/dooos • pc/boîte</i>	8	8	8	6	4	8
ø170	1-41-0110-170	1-41-0105-170	1-41-0103-170	1-41-1609-170	1-41-1109-170	1-41-1104-170
<i>st/dooos • pc/boîte</i>	6	6	6	6	4	8
ø180	1-41-0110-180	1-41-0105-180	1-41-0103-180	1-41-1609-180	1-41-1109-180	1-41-1104-180
<i>st/dooos • pc/boîte</i>	6	6	6	6	4	8
ø200	1-41-0110-200	1-41-0105-200	1-41-0103-200	1-41-1609-200	1-41-1109-200	1-41-1104-200
<i>st/dooos • pc/boîte</i>	4	4	5	4	4	8
ø250	1-41-0110-250	1-41-0105-250	1-41-0103-250	1-41-1609-250	1-41-1109-250	1-41-1104-250
<i>st/dooos • pc/boîte</i>	13	1	1	1	1	1
ø300	1-41-0110-300	1-41-0105-300	1-41-0103-300	1-41-1609-300	1-41-1109-300	1-41-1104-300
<i>st/dooos • pc/boîte</i>	9	1	1	1	1	1



GALVA

toebehoren / accessoires



	GALVA B+SL 330 Buis + sleutel Tuyau+clé L.330	GALVA D dop tampon	GALVA MB muurbeugel bride murale	GALVA MR muurring buselot	GALVA RG register régistre	GALVA R schouwplaat rosace
ø83	1-41-0403-083	1-51-1500-083	1-51-3100-083	1-51-3500-083	1-51-3700-083	1-51-3600-083
<i>st/doos • pc/boîte</i>	30	24	24	20	1	25
ø92	1-41-0403-092	1-51-1500-092	1-51-3100-092	1-51-3500-092	1-51-3700-092	1-51-3600-092
<i>st/doos • pc/boîte</i>	24	24	24	20	1	25
ø100	1-41-0403-100	1-51-1500-100	1-51-3100-100	1-51-3500-100	1-51-3700-100	1-51-3600-100
<i>st/doos • pc/boîte</i>	20	24	24	20	1	25
ø111	1-41-0403-111	1-51-1500-111	1-51-3100-111	1-51-3500-111	1-51-3700-111	1-51-3600-111
<i>st/doos • pc/boîte</i>	15	24	24	20	1	25
ø125	1-41-0403-125	1-51-1500-125	1-51-3100-125	1-51-3500-125	1-51-3700-125	1-51-3600-125
<i>st/doos • pc/boîte</i>	12	24	24	20	1	25
ø131	1-41-0403-131	1-51-1500-131	1-51-3100-131	1-51-3500-131	1-51-3700-131	1-51-3600-131
<i>st/doos • pc/boîte</i>	12	24	24	20	1	25
ø139	1-41-0403-139	1-51-1500-139	1-51-3100-139	1-51-3500-139	1-51-3700-139	1-51-3600-139
<i>st/doos • pc/boîte</i>	9	12	24	20	1	25



	GALVA B+SL 330 Buis + sleutel Tuyau+clé L.330	GALVA D dop tampon	GALVA MB muurbeugel bride murale	GALVA MR muurring buselot	GALVA RG register régistre	GALVA R schouwplaat rosace
ø150	1-41-0403-150	1-51-1500-150	1-51-3100-150	1-51-3500-150	1-51-3700-150	1-51-3600-150
<i>st/doos • pc/boîte</i>	8	12	12	20	1	25
ø160	1-41-0403-160	1-51-1500-160	1-51-3100-160	1-51-3500-160	1-51-3700-160	1-51-3600-160
<i>st/doos • pc/boîte</i>	6	12	12	20	1	25
ø170	1-41-0403-170	1-51-1500-170	1-51-3100-170	1-51-3500-170	1-51-3700-170	1-51-3600-170
<i>st/doos • pc/boîte</i>	6	12	12	20	1	25
ø180	1-41-0403-180	1-51-1500-180	1-51-3100-180	1-51-3500-180	1-51-3700-180	1-51-3600-180
<i>st/doos • pc/boîte</i>	6	12	12	20	1	25
ø200	1-41-0403-200	1-51-1500-200	1-51-3100-200	1-51-3500-200	1-51-3700-200	1-51-3600-200
<i>st/doos • pc/boîte</i>	5	12	12	20	1	25
ø250	—	1-51-1500-250	1-51-3100-250	1-51-3500-250	—	1-51-3600-250
<i>st/doos • pc/boîte</i>		5	1	6		25
ø300	—	1-51-1500-300	1-51-3100-300	1-51-3500-300	—	1-51-3600-300
<i>st/doos • pc/boîte</i>		6	1	25		25



GALVA K

kap - chapeau

ø83	1-51-0100-083	ø125	1-51-0100-125	ø160	1-51-0100-160	ø250	1-51-0100-250
<i>st/doos • pc/boîte</i>	18	<i>st/doos • pc/boîte</i>	12	<i>st/doos • pc/boîte</i>	12	<i>st/doos • pc/boîte</i>	1
ø92	1-51-0100-092	ø131	1-51-0100-131	ø170	1-51-0100-170	ø300	1-51-0100-300
<i>st/doos • pc/boîte</i>	18	<i>st/doos • pc/boîte</i>	12	<i>st/doos • pc/boîte</i>	9	<i>st/doos • pc/boîte</i>	1
ø100	1-51-0100-100	ø139	1-51-0100-139	ø180	1-51-0100-180		
<i>st/doos • pc/boîte</i>	18	<i>st/doos • pc/boîte</i>	12	<i>st/doos • pc/boîte</i>	9		
ø111	1-51-0100-111	ø150	1-51-0100-150	ø200	1-51-0100-200		
<i>st/doos • pc/boîte</i>	12	<i>st/doos • pc/boîte</i>	12	<i>st/doos • pc/boîte</i>	6		



GALVA SL+PL

sleutel+plak
clé+plaque

ø83	1-51-4600-083	ø125	1-51-4600-125	ø160	1-51-4600-160
<i>st/doos • pc/boîte</i>	24	<i>st/doos • pc/boîte</i>	24	<i>st/doos • pc/boîte</i>	24
ø92	1-51-4600-092	ø131	1-51-4600-131	ø170	1-51-4600-170
<i>st/doos • pc/boîte</i>	24	<i>st/doos • pc/boîte</i>	24	<i>st/doos • pc/boîte</i>	24
ø100	1-51-4600-100	ø139	1-51-4600-139	ø180	1-51-4600-180
<i>st/doos • pc/boîte</i>	24	<i>st/doos • pc/boîte</i>	24	<i>st/doos • pc/boîte</i>	24
ø111	1-51-4600-111	ø150	1-51-4600-150	ø200	1-51-4600-200
<i>st/doos • pc/boîte</i>	24	<i>st/doos • pc/boîte</i>	24	<i>st/doos • pc/boîte</i>	24



**GALVA
VS**

verloopstuk
réduction

G = gerokken versie, C = conisch uitgevoerd
G = *version étendue*, C = *raccord conique*

ø83-100	1-51-7100-136	ø92-125	1-51-7100-151	ø100-105	1-51-7100-009	ø100-111	1-51-7100-005
<i>versie • version</i>	<i>C</i>	<i>versie • version</i>	<i>C</i>	<i>versie • version</i>	<i>G</i>	<i>versie • version</i>	<i>G</i>
ø100-125	1-51-7100-006	ø100-131	1-51-7100-008	ø100-150	1-51-7100-017	ø105-111	1-51-7100-021
<i>versie • version</i>	<i>C</i>	<i>versie • version</i>	<i>C</i>	<i>versie • version</i>	<i>C</i>	<i>versie • version</i>	<i>G</i>
ø111-121	1-51-7100-030	ø111-125	1-51-7100-031	ø111-131	1-51-7100-011	ø111-150	1-51-7100-034
<i>versie • version</i>	<i>C</i>	<i>versie • version</i>	<i>G</i>	<i>versie • version</i>	<i>C</i>	<i>versie • version</i>	<i>C</i>
ø125-131	1-51-7100-051	ø125-139	1-51-7100-052	ø125-150	1-51-7100-054	ø131-139	1-51-7100-064
<i>versie • version</i>	<i>G</i>	<i>versie • version</i>	<i>G</i>	<i>versie • version</i>	<i>C</i>	<i>versie • version</i>	<i>G</i>
ø131-150	1-51-7100-066	ø131-180	1-51-7100-070	ø139-150	1-51-7100-075	ø150-180	1-51-7100-092
<i>versie • version</i>	<i>G / C</i>	<i>versie • version</i>	<i>C</i>	<i>versie • version</i>	<i>G</i>	<i>versie • version</i>	<i>C</i>
ø150-200	1-51-7100-094	ø180-200	1-51-7100-108	ø200-220	1-51-7100-116		
<i>versie • version</i>	<i>C</i>	<i>versie • version</i>	<i>G / C</i>	<i>versie • version</i>	<i>G / C</i>		

Andere maten en/of kortere uitvoering op aanvraag
Autres mesures et/ou versions plus courtes sur demande



**GALVA
TR**

trekregelaar
équilibreur de tirage

ø125	1-51-3400-125
<i>st/doos • pc/boîte</i>	<i>1</i>
ø150	1-51-3400-150
<i>st/doos • pc/boîte</i>	<i>1</i>

1-41-0103-xxx

buis galva 330 mm
conduit galva 330 mm



1-51-3600-xxx

schouwplaat galva
rosace galva



1-41-1109-xxx

bocht galva 90°
coude galva 90°



1-51-3100-xxx

muurbeugel
bride murale



1-41-0105-xxx

buis galva 500 mm
conduit galva 500 mm



1-41-1109-xxx

bocht galva 90°
coude galva 90°



1-41-0110-xxx

buis galva 1000 mm
conduit galva 1000 mm





FLEX

**flexibel
flexible**



FLEX

flexibel
flexible

Het Opsinox® FLEX assortiment wordt gebruikt voor de renovatie of optimalisatie van bestaande schoorstenen, en bij problemen zoals condensatie, slechte trek of beschadiging.

Deze kwalitatieve flexibels kenmerken zich door de hoge trekweerstand en de dubbele inhaaktechniek (tot 20m lengte toegelaten) en grote flexibiliteit (bochten tot 45°). Het assortiment bevat alle mogelijke toebehoren waardoor meerdere opstellingen mogelijk zijn. Verschillende uitvoeringen zijn beschikbaar voor diverse verbrandingstoepassingen:

- FLEX **EW** : enkelwandig flexibel (inox 316) - enkel voor gas en mazout
- FLEX **DW** : dubbelwandige flexibel (316/316) - voor hout, pellets en gas condensatie en mazout
- FLEX **SDW** : dubbelwandige flexibel (904/316) - voor hout (intensief) en mazout condensatie

Opm: met 'dubbelwandig' wordt bij flexibels 'dubbelgelaagd' bedoeld, waarbij de binnenzijde glad is en de vuilafzetting in het kanaal sterk vermeden wordt.

L'assortiment FLEX d'Opsinox® permet la rénovation ou l'optimisation de cheminées existantes, tout en permettant de faire face aux problèmes de condensation, mauvais tirage, ...

Ces flexibles qualitatifs se caractérisent par la haute résistance à la traction grâce au double agrafage (longueurs jusqu'à 20 m), et par la grande flexibilité (dévoiements jusqu'à 45°). L'assortiment comprend tous les accessoires possibles pour le raccordement. Différents types de modèles sont disponibles pour s'adapter à plusieurs modes de combustion :

- FLEX **EW** : flexible simple paroi (inox 316) - uniquement pour gaz et fuel
- FLEX **DW** : flexible double paroi (316/316) - pour bois, pellets et gaz condensation
- FLEX **SDW** : flexible double paroi (904/316) - pour bois (intensif) et fuel condensation

Remarque : dans le cas des flexibles, on entend par 'flexible double paroi' un 'flexible double peau' dont la face intérieure est lisse et où le dépôt de salissures dans le conduit est réduit de manière notable.



FLEX



flexibel
flexible



**FLEX
EW**

enkelwandig
simple paroi
316L

ø80/86 ROL / ROULEAU 50m	2-31-1000-080
ø100/106 ROL / ROULEAU 50m	2-31-1000-100
ø110/116 ROL / ROULEAU 60m	2-31-1000-110
ø125/131 ROL / ROULEAU 60m	2-31-1000-125
ø150/156 ROL / ROULEAU 50m	2-31-1000-150
ø180/186 ROL / ROULEAU 30m	2-31-1000-180
ø200/206 ROL / ROULEAU 30m	2-31-1000-200
ø250/256 ROL / ROULEAU 20m	2-31-1000-250

NORM NORME	CE 2270-CPR-045
	EN1856-2-T300-N1-W-V2-L50010-O
GEBRUIK UTILISATION	  GAS STOOKOLIE GAZ MAZOUT
	<p>GAS: standaard T > 160°; hoog rendement en lage temperatuur</p> <p>GAZ: standard T > 160°; haut rendement et basse température</p> <p>STOOKOLIE: standaard T > 160°</p> <p>MAZOUT: standard T > 160°</p>

Verkrijgbaar in lengtes per meter mits meerprijs van 25%
Disponible par mètre, moyennant supplément de 25%



**FLEX
DW**

dubbelwandig
double paroi
316L / 316L

ø80/86 ROL / ROULEAU 50m	2-31-2000-080
ø100/106 ROL / ROULEAU 50m	2-31-2000-100
ø110/116 ROL / ROULEAU 50m	2-31-2000-110
ø125/131 ROL / ROULEAU 50m	2-31-2000-125
ø131/137 ROL / ROULEAU 50m	2-31-2000-131
ø150/156 ROL / ROULEAU 40m	2-31-2000-150
ø180/186 ROL / ROULEAU 30m	2-31-2000-180
ø200/206 ROL / ROULEAU 30m	2-31-2000-200
ø250/256 ROL / ROULEAU 15m	2-31-2000-250

NORM NORME	CE 2270-CPR-040
	EN1856-2-T450-N1-W-V2-L50010-G
GEBRUIK UTILISATION	<p>HOUT: verwarmingsketels BOIS: foyers-chaudières</p> <p>GAS: standaard T > 160°; hoog rendement en lage temperatuur, condensatie GAZ: standard T > 160°; haut rendement et basse température, condensation</p> <p>STOOKOLIE: standaard T > 160° MAZOUT: standard T > 160°</p>

Verkrijgbaar in lengtes per meter mits meerprijs van 25%
Disponible par mètre, moyennant supplément de 25%



FLEX SDW

super dubbelwandig
double paroi
904L / 316L

ø80/86 ROL / ROULEAU 50m	2-31-3000-080
ø125/131 ROL / ROULEAU 30m	2-31-3000-125
ø150/156 ROL / ROULEAU 40m	2-31-3000-150
ø180/186 ROL / ROULEAU 30m	2-31-3000-180
ø200/206 ROL / ROULEAU 30m	2-31-3000-200

NORM NORME	2270-CPR-040
	EN1856-2-T450-N1-W-V2-L70010-G
GEBRUIK UTILISATION	<div style="display: flex; justify-content: space-around; align-items: flex-start;"> <div style="text-align: center;"> HOUT BOIS </div> <div style="text-align: center;"> PELLET GRANULÉS BOIS </div> <div style="text-align: center;"> GAS GAZ </div> <div style="text-align: center;"> GAS CONDENSATIE GAZ CONDENSATION </div> </div> <div style="display: flex; justify-content: space-around; align-items: flex-start; margin-top: 10px;"> <div style="text-align: center;"> STOOKOLIE MAZOUT </div> <div style="text-align: center;"> STOOKOLIE CONDENSATIE MAZOUT CONDENSATION </div> </div> <p>HOUT: verwarmingsketels BOIS: foyers-chaudières</p> <p>GAS: standaard T > 160°; hoog rendement en lage temperatuur, condensatie GAZ: standard T > 160°; haut rendement et basse température, condensation</p> <p>STOOKOLIE: standaard T > 160°; hoog rendement en lage temperatuur, condensatie MAZOUT: standard T > 160°; haut rendement et basse température, condensation</p>

Verkrijgbaar in lengtes per meter mits meerprijs van 25%
Disponible par mètre, moyennant supplément de 25%

MOGELIJKE LEVERINGSFORMATEN FORMAT DE LIVRAISON



Karton
Carton



Geschikt voor afroller
Recharge pour dérouleur




Houten Haspel
Touret bois XXL



FLEX

toebehoren / accessoires



	FLEXTB KF regenkap chapeau anti-pluie	FLEXTB KV varinox trekkap chapeau varinox	FLEXTB T+DC T-stuk + condens Té 90° avec purge verticale	FLEXTB AWP afwerkingsplaat plaque d'étanchéité inox 350x350mm	FLEXTB MBF muurbeugel bride murale	FLEXTB MF verbindingsmof manchon flexible	FLEXTB KLSP klauw spanning bague à griffe
ø80	2-32-0100-001	1-09-0300-001	2-32-0200-080	2-32-0400-080	2-32-0300-080	2-32-0700-080	2-32-1900-080
<i>st/doos • pc/boîte</i>	10	1	1	1	10	1	1
ø100	2-32-0100-001	1-09-0300-001	2-32-0200-100	2-32-0400-100	2-32-0300-100	2-32-0700-100	2-32-1900-100
<i>st/doos • pc/boîte</i>	10	1	1	1	10	1	1
ø110	2-32-0100-001	1-09-0300-001	2-32-0200-110	2-32-0400-100	2-32-0300-110	2-32-0700-110	2-32-1900-110
<i>st/doos • pc/boîte</i>	10	1	1	1	10	1	1
ø125	2-32-0100-002	1-09-0300-002	2-32-0200-125	2-32-0400-125	2-32-0300-125	2-32-0700-125	2-32-1900-125
<i>st/doos • pc/boîte</i>	10	1	1	1	10	1	1
ø150	2-32-0100-003	1-09-0300-002	2-32-0200-150	2-32-0400-155	2-32-0300-150	2-32-0700-150	2-32-1900-150
<i>st/doos • pc/boîte</i>	1	1	1	1	10	1	1
ø180	2-32-0100-003	1-09-0300-003	2-32-0200-180	2-32-0400-180	2-32-0300-180	2-32-0700-180	2-32-1900-180
<i>st/doos • pc/boîte</i>	1	1	1	1	10	1	1
ø200	2-32-0100-004	1-09-0300-003	2-32-0200-200	2-32-0400-200	2-32-0300-200	2-32-0700-200	2-32-1900-200
<i>st/doos • pc/boîte</i>	1	1	1	1	10	1	1
ø250	2-32-0100-004	1-09-0300-250	2-32-0200-250	2-32-0400-250	2-32-0300-250	2-32-0700-250	2-32-1900-250
<i>st/doos • pc/boîte</i>	1	1	1	1	10	1	1



	FLEXTB VS VF verloopstuk vast-flex raccord rigide-flexible	FLEXTB VS FV verloopstuk flex-vast raccord flexible-rigide	FLEXTB VS VF(V) verloopstuk vast-flex (verdraaien) raccord rigide-flexible (à visser)	FLEXTB SOH schouwophoging plaque de rehausse simple et double paroi	FLEXTB ED eindstuk embout de finition	FLEXTB ED eindstuk terminal à visser	AFWPLK afwerkingsplaat + kap plaque d'étanchéité + chapeau
ø80	1-32-0500-080	1-32-0600-080	2-32-0500-080	1-19-2400-080 DWPEL 80/130	2-32-0900-080	2-32-1000-080	—
<i>st/doos • pc/boîte</i>	1	1	1	1	1	1	
ø100	1-32-0500-100	1-32-0600-100	2-32-0500-100	1-19-2400-100 DWPEL 100/150	2-32-0900-100	2-32-1000-100	1-80-0100-100
<i>st/doos • pc/boîte</i>	1	1	1	1	1	1	1
ø110	1-32-0500-110	1-32-0600-110	—	—	2-32-0900-110	—	—
<i>st/doos • pc/boîte</i>	1	1			1		
ø125	1-32-0500-125	1-32-0600-125	2-32-0500-125	1-16-2401-125 DW 131/180	2-32-0900-125	2-32-1000-125	—
<i>st/doos • pc/boîte</i>	1	1	1	1	1	1	
ø150	1-32-0500-150	1-32-0600-150	2-32-0500-150	1-16-2401-150 DW 150/200	2-32-0900-150	2-32-1000-150	1-80-0100-150
<i>st/doos • pc/boîte</i>	1	1	1	1	1	1	1
ø180	1-32-0500-180	1-32-0600-180	2-32-0500-180	1-16-2401-180 DW 180/230	2-32-0900-180	2-32-1000-180	—
<i>st/doos • pc/boîte</i>	1	1	1	1	1	1	
ø200	1-32-0500-200	1-32-0600-200	2-32-0500-200	1-16-2401-200 DW 200/250	2-32-0900-200	2-32-1000-200	—
<i>st/doos • pc/boîte</i>	1	1	1	1	1	1	
ø250	1-32-0500-250	1-32-0600-250	—	1-16-2401-250 DW 250/300	—	—	—
<i>st/doos • pc/boîte</i>	1	1		1			



Maat van de DW aansluiting, nodig voor de schouwophoging.
Mesure DW requise pour la plaque de rehausse simple et double paroi.

1-09-0300-xxx

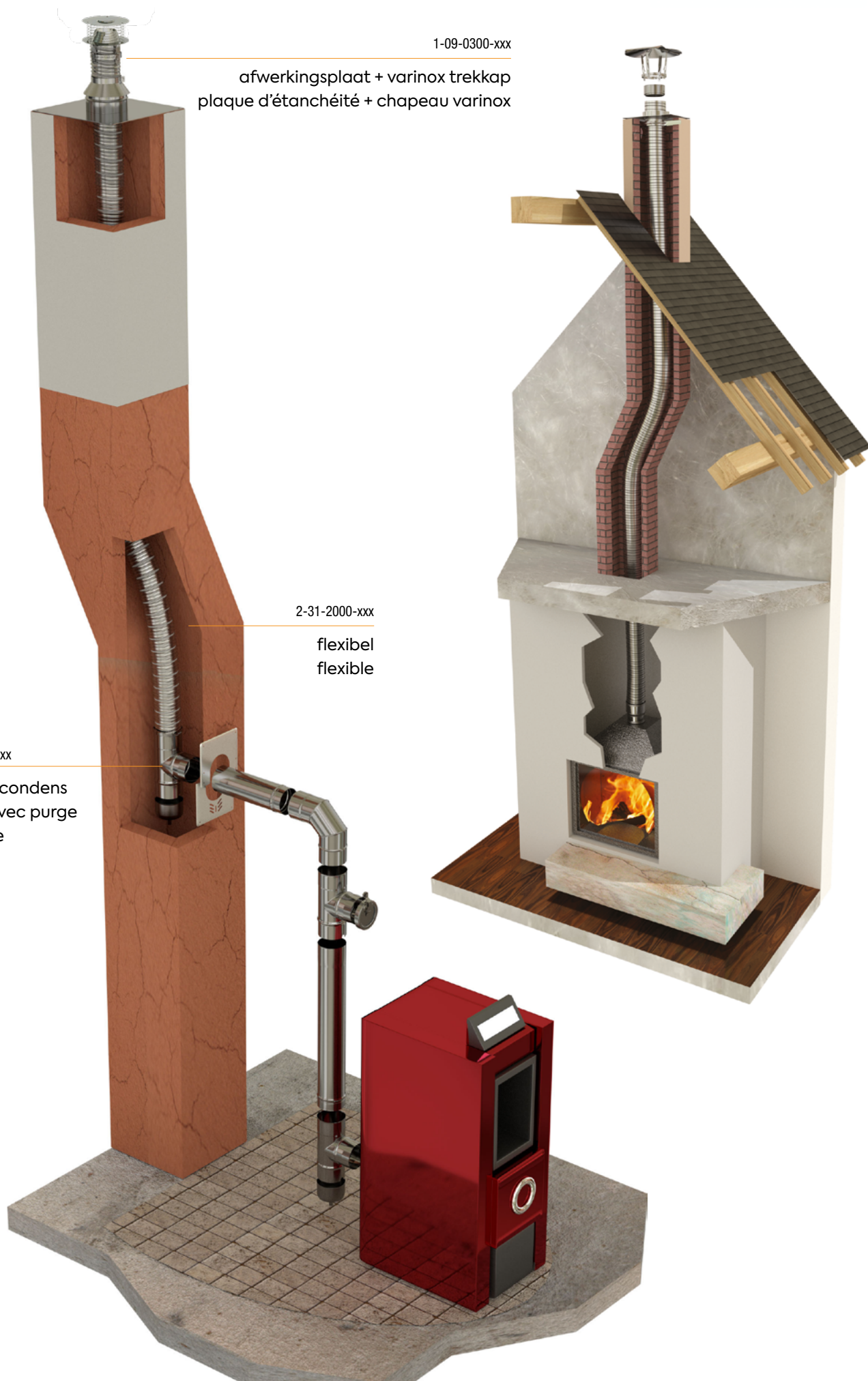
afwerkingsplaat + varinox trekkap
 plaque d'étanchéité + chapeau varinox

2-31-2000-xxx

flexibel
 flexible

2-32-0200-xxx

T-stuk + condens
 Té 90° avec purge
 verticale





FLEX


Renovatie kit - Van dak tot eindpunt

Kit renovation - Votre tubage du toit à la finition

Het Opsinox® Flex assortiment wordt uitgebreid. Er is nu een roestvrijstalen renovatiekit verkrijgbaar. Hiermee kunt u uw bestaande schoorstenen renoveren of optimaliseren, terwijl u problemen zoals condensatie, slechte trek, enz. op de lange termijn aanpakt! Zonder angst voor UV-schade!

L'assortiment Flex d'Opsinox® s'agrandit. Un kit rénovation en inox est désormais disponible. Il permet la rénovation ou l'optimisation de vos cheminées existantes tout en permettant de faire face aux problèmes de condensation, mauvais tirage ... et cela sur le long terme ! Sans aucune crainte des dégradations liées au UV !!!

Kap var'inox type 1 inox
Chapeau varinox type 1 inox



Eindstuk flexibel
Terminal à visser flex



Afwerkingsplaat flexibel
Plaque d'étanchéité inox



Muurbeugel flexibel
Bride murale flex



Muurbeugel met stokeind
Bride murale



T-stuk + condensdop flexibel
Té 90° avec purge verticale




FLEX RENOVATIE KIT KIT RENOVATION

	FLEX RENOVATIE KIT KIT RENOVATION
ø80	2-32-0000-080
ø100	2-32-0000-100
ø125	2-32-0000-125
ø150	2-32-0000-150



FLEX

aluminium



	FLEX ALU	
	0,45m - 1,50m	0,85m - 3m
ø80/86	2-31-6001-080	2-31-6000-080
ø100/106	2-31-6001-100	2-31-6000-100
ø110/116	2-31-6001-110	2-31-6000-110
ø125/131	2-31-6001-125	2-31-6000-125
ø140/146	2-31-6001-140	2-31-6000-140
ø153/159	2-31-6001-150	2-31-6000-150
ø160/166	2-31-6001-160	2-31-6000-160
ø180/186	2-31-6001-180	2-31-6000-180

GEBRUIK UTILISATION	 DAMPKAP HOTTE DE CUISINE	 DROOGKAST SÈCHE-LINGE
	 MECHANISCHE VENTILATIE VMC	
	ALU 98% DIKTE - ÉPAISSEUR: 0,10 Continue weerstand aan 250° Résistant à 250° en continu Dubbele hechting Double agrafage	



Opsinox maatwerk

Opsinox is gespecialiseerd in kwaliteitsoplossingen op maat van de klant. Bij ons kom je voor kleine series in maatwerk of halffabricaten in Inox, gegalvaniseerd staal of andere metalen.

Wij bieden graag oplossingen aan voor uw complexe uitdagingen.

Op basis van een tekening gaan we aan de slag om het product aan te leveren volgens uw verwachtingen. Heeft u geen tekening? Geen probleem. We zien samen na of wij deze kunnen maken voor u.

We kijken met plezier uit naar nieuwe projecten.

Het Opsinox team.

www.opsinox-maatwerk.be

OPSINOX[®]